

# Rapport d'Analyse Boursière

Bloomfield Intelligence

Semaine 37- du 10 Septembre au 14 Septembre 2018

(Source BRVM)

Bloomfield Investment Corporation est une agence de notation panafricaine spécialisée dans l'évaluation du risque de crédit. Basée à Abidjan, avec une représentation à Douala et à Kigali, l'agence intervient principalement en Afrique.

**Agrément** UEMOA AN-001/2012  
RWANDA ref/CMA/July/3047/2015

**Siège Social** Plateau, Tour BIAO-CI, 15<sup>ème</sup> étage,  
Abidjan - Côte d'Ivoire

**Site web** [www.bloomfield-investment.com](http://www.bloomfield-investment.com)

Suivez-nous sur le WEB



**BRVM 10** ↓ -2,37% **186,62**

**BRVM COMPOSITE** ↓ -2,50% **196,52**

**Sociétés Cotées** 45

	Evol	Valeur
Per moyen *	↓	12,16
Rendement moyen / action *	↓	6,04%
Capitalisation boursière (Mds FCFA)	↓	5 527
Volume transigé (actions)		808 419
Volume transigé (obligations)		230 978
Valeur transigée (actions)		5 620 898 646
Valeur transigée (obligations)		2 306 111 760

\* Calcul sur la base des dernières informations financières publiées sans prise en compte des sociétés en liquidation

## Marché des Actions

### Les Plus Performants

	Cours	Evol%	Vol	Val (000)	PER	R/A
SUCRIVOIRE	1 050	7,14%	24 214	24 022	6,5	13,0%
PALM CI	3 300	6,28%	2 409	7 771	5,9	3,6%
TOTAL SN	1 465	3,53%	4 216	6 163	N/A	3,1%
BERNABE CI	2 275	1,11%	1 135	2 497	6,3	7,2%

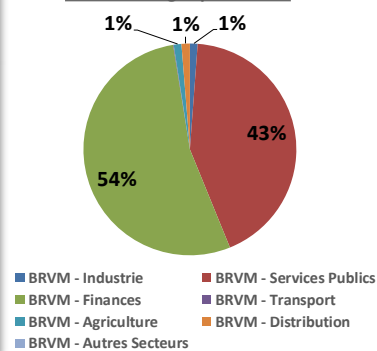
### Les Moins Performants

	Cours	Evol%	Vol	Val (000)	PER	R/A
FILTISAC CI	2 500	-10,55%	1 834	4 547	14,1	22,4%
SODE CI	3 605	-9,65%	307	1 120	11,9	7,5%
SMB CI	18 040	-8,89%	170	3 275	4,7	0,0%
BICI CI	4 550	-8,73%	1 246	5 728	6,3	4,7%

### Indices Sectoriels

	Nb Sociétés	Valeur	Evol%	Evol YTD	Volume	Valeur Transigée (Mds FCFA)	PER moyen	R/A moyen
BRVM - Industrie	12	67,69	-4,23%	-33,49%	27 805	66	17,99	7,1%
BRVM - Services Publics	4	599,18	-2,80%	-9,95%	145 180	2 400	18,82	6,7%
BRVM - Finances	14	72,19	-2,17%	-15,44%	550 172	3 013	7,2	7,4%
BRVM - Transport	2	701,82	-3,29%	-39,35%	1 823	5	12,01	6,3%
BRVM - Agriculture	5	136,81	-1,83%	-26,45%	37 891	65	9,01	4,3%
BRVM - Distribution	7	275,71	-0,80%	-14,31%	45 527	71	15,7	10,5%
BRVM - Autres Secteurs	1	351,66	-3,39%	58,33%	21	0	4,37	0,0%

Valeur transigée par secteur



### L'Evolution du Marché

La BRVM termine cette semaine en baisse, en affichant 186,62 points pour l'indice BRVM 10 (-2,37%) et 196,52 points pour l'indice BRVM Composite (-2,50%). La capitalisation boursière du marché des actions s'établit à 5 527 milliards FCFA. Les transactions en valeur du marché des actions s'établissent à 5,6 milliards FCFA en fin de semaine, portées principalement par les secteurs « Finances » (54%) et « Services Publics » (43%). Le titre SUCRIVOIRE réalise la plus importante progression du marché avec un gain de 7,14%, tandis que le titre FILTISAC CI affiche la plus forte baisse avec une chute de 10,55%. Sur le marché des matières premières, les cours de l'or et de l'argent suivent une tendance baissière (respectivement -0,29% et -0,91% en une semaine) tandis que la tendance haussière du cours de l'huile palme se poursuit (+0,41% comparativement à la semaine dernière).

## L'opinion du Chef Economiste [le titre NEI CEDA CI]

*Sur les 5 dernières années l'entreprise NEI CEDA CI n'a pas distribué de dividendes en raison d'une situation financière précaire. La publication, en janvier 2018, des performances de l'entreprise à la fin du troisième trimestre 2017 (qui affichaient notamment un chiffre d'affaires en hausse de 73% et un résultat net en hausse de 1 335 millions de FCFA) ont contribué à la tendance haussière du titre entre le 2 janvier et le 4 avril 2018. La valeur du titre a ainsi été multipliée par 26. Toutefois, cette hausse pourrait également trouver sa justification dans un mouvement spéculatif. Le cours du titre a commencé à décliner après le 9 mai 2018, jour de la publication des résultats du premier trimestre 2018 qui font état d'un chiffre d'affaires en baisse de 20% par rapport à la même période en 2017 et d'un résultat net déficitaire. La publication, environ 2 semaines après, des résultats annuels 2017, qui présentaient une amélioration significative du chiffre d'affaires (+79%) et un résultat net positif à 505 millions de FCFA (contre un déficit de 124 millions de FCFA en 2016), n'a pas permis d'enrayer la tendance baissière du cours du titre ou de rassurer les investisseurs. Cette situation pourrait s'expliquer par l'absorption quasi complète des profits par les reports à nouveau antérieurs déficitaires. L'attractivité du titre NEI CEDA CI pourrait s'améliorer à l'avenir si l'entreprise arrive à maintenir sa performance réalisée au cours de l'exercice 2017. Par ailleurs, le titre pourrait faire l'objet de spéculation de temps à autres.*

### News BRVM Corporates

❑ **[SUCRIVOIRE]** : L'entreprise SUCRIVOIRE mettra en paiement son dividende annuel de 72 FCFA net par action au titre de l'exercice 2017 le 28 septembre 2018. Au cours actuel, ce montant de dividende porte le rendement net par action du titre à environ 6,9%. La date de fermeture des registres étant fixée au 28 septembre 2018, le titre SUCRIVOIRE CI cotera ex-dividende à partir du 26 septembre 2018.

❑ **[PALM CI]** : L'entreprise PALM CI mettra en paiement son dividende annuel de 253,47 FCFA net par action au titre de l'exercice 2017 le 24 septembre 2018. Au cours actuel, ce montant de dividende porte le rendement net par action du titre à environ 7,7%. La date de fermeture des registres étant fixée au 24 septembre 2018, le titre PALM CI cotera ex-dividende à partir du 20 septembre 2018.

❑ **[TOTAL CI]** : L'entreprise TOTAL CI mettra en paiement son dividende annuel de 103,45 FCFA net par action au titre de l'exercice 2017. Au cours actuel, ce montant de dividende porte le rendement net par action du titre à environ 6%. La date de fermeture des registres étant fixée au 28 Septembre 2018, le titre PALM CI cotera ex-dividende à partir du 26 septembre 2018.

❑ **[BOLLORE]** : Bolloré Transport & Logistics Côte d'Ivoire a obtenu la certification TAPA FSR (Transport Asset Protection Association - Freight Security Requirements) niveau C pour l'un de ses entrepôts situés à Abidjan. Ce certificat international garantit la sûreté des marchandises dans la chaîne d'approvisionnement et constitue un gage de confiance pour de nombreuses entreprises, spécialement celles qui commercialisent des produits de grande valeur.

### News Marché

❑ **[AFRIQUE]** : L'évaluation des politiques et institutions publiques (CPIA) en Afrique subsaharienne réalisée par la Banque mondiale révèle une situation globalement inchangée en 2017, alors qu'elle s'était dégradée l'année précédente. Un environnement mondial plus favorable en 2017 a allégé les contraintes politiques, octroyant aux pays une marge de manœuvre pour la mise en œuvre de leurs réformes. La note moyenne attribuée par la CPIA à l'Afrique Subsaharienne s'établit à 3,1 sur 6. Celle-ci est ainsi légèrement en-dessous de la moyenne des autres pays bénéficiant de l'aide de l'Association Internationale de Développement (IDA), qui ressort à 3,2. Le Rwanda demeure en tête du classement avec une note de 4. Il est suivi du Sénégal, avec la note de 3,8, puis par le Cap-Vert, le Kenya et la Tanzanie, qui ont obtenu tous les trois la note de 3,7. Le rapport CPIA 2017 couvre 38 pays, notés sur une échelle de 1 (note la plus faible) à 6 (note la plus élevée) pour 16 indicateurs regroupés en 4 catégories : gestion économique ; politiques structurelles ; politiques d'insertion sociale et d'équité ; gestion et institutions du secteur public. Les notes de la CPIA servent à déterminer l'allocation des ressources de l'IDA aux pays les plus pauvres.

❑ **[UEMOA]** : Selon un communiqué de presse de la BCEAO, l'activité économique dans l'UEMOA est demeurée vigoureuse au deuxième trimestre 2018. La progression du produit intérieur brut réel, soutenue principalement par la demande intérieure, est ressortie à 6,5%, en glissement annuel, au même niveau que le trimestre précédent. Il a été également noté une détente des taux du marché monétaire durant le deuxième trimestre 2018. Le taux d'intérêt moyen trimestriel du marché monétaire est ressorti à 3,77% contre 4,50% le trimestre précédent. Le taux d'inflation, en glissement annuel, est ressorti à 0,7% au deuxième trimestre 2018, après 0,9% au trimestre précédent. En outre, la BCEAO a décidé de maintenir inchangés ses taux directeurs.

**Marché des Actions**
**Secteur Industrie**

	Cours référence	Evol%	Vol	Val (000)	PER	R/A	Ratio marge nette	ROE
SICABLE CI	1 150	-4,17%	323	377	6,95	8,70%	7,4%	21,5%
FILTISAC CI	2 500	-10,55%	1834	4 547	14,15	6,45%	5,4%	22,1%
NEI-CEDA CI	170	0,00%	3044	526	4,29	N/A	8,3%	N/A
NESTLE CI	1 500	-7,41%	28	43	N/A	N/A	-2,9%	N/A
CROWN SIEM CI	13 525	0,00%	N/A	N/A	56,94	5,00%	0,8%	2,9%
AIR LIQUIDE CI	470	0,00%	4398	2 062	N/A	13,40%	0,9%	2,1%
SOLIBRA CI	60 500	-2,42%	35	2 148	23,43	3,84%	2,2%	4,1%
SMB CI	18 040	-8,89%	170	3 275	4,68	2,49%	8,3%	N/A
SITAB CI	1 895	-2,57%	5	9	N/A	10,88%	-6,9%	N/A
TRITURAF CI-Ste en Liquidation	490	0,00%	N/A	N/A	N/A	N/A	N/A	N/A
UNILEVER CI	12 010	-6,17%	73	896	N/A	N/A	-12,8%	40,1%
UNIWAX CI	3 000	0,17%	17895	51 866	15,51	5,79%	10,7%	18,1%

**Secteur Services Publics**

	Cours référence	Evol%	Vol	Val (000)	PER	R/A	Ratio marge nette	ROE
CIE CI	1 580	-3,95%	14951	23 938	44,53	2,02%	0,3%	7,2%
ONATEL BF	3 625	-4,61%	16712	60 800	8,72	10,04%	17,4%	36,6%
SODE CI	3 605	-9,65%	307	1 120	11,92	7,49%	3,0%	N/A
SONATEL SN	20 495	-2,40%	113210	2 313 731	10,14	7,32%	17,7%	24,3%

**Secteur Finances**

	Cours référence	Evol%	Vol	Val (000)	PER	R/A	Ratio marge nette	ROE
BICI CI	4 550	-8,73%	1246	5 728	8,17	4,69%	34,1%	23,0%
BANK OF AFRICA BN	4 485	-2,29%	3845	17 337	6,1	9,07%	11,5%	17,8%
BANK OF AFRICA BF	4 300	-6,42%	845	3 746	6,28	8,33%	39,7%	34,5%
BANK OF AFRICA CI	3 500	-6,42%	24769	90 427	6,45	8,43%	18,9%	27,1%
BANK OF AFRICA M	2 345	-6,01%	1426	3 432	4,81	12,37%	23,6%	26,4%
BANK OF AFRICA NG	3 940	1,03%	7681	30 427	7,03	9,62%	27,5%	23,9%
BANK OF AFRICA S	2 200	-3,08%	5062	11 377	5,22	7,27%	10,5%	14,6%
CORIS BANK INTERNATIONAL BF	8 100	-0,31%	5935	46 384	13,24	4,15%	48,9%	15,7%
ECOBANK CÔTE D'IVOIRE	23 440	-1,51%	108714	2 607 943	9,72	7,87%	32,7%	N/A
ECOBANK TRANS. INCORP. TG	22	0,00%	360548	7 805	3,13	5,49%	-52,1%	5,8%
NSIA BANQUE CI	7 600	-2,56%	15618	116 515	9,01	6,13%	30,4%	N/A
SAFCA CI	5 500	0,00%	N/A	N/A	N/A	N/A	-1,7%	N/A
SGB CI	10 500	-1,87%	4024	42 757	8,24	5,57%	30,3%	34,6%
SOCIETE IVOIRIENNE DE BANQUE CI	2 800	-3,45%	10459	29 368	6,21	6,75%	33,7%	28,7%

**Secteur Distribution**

	Cours référence	Evol%	Vol	Val (000)	PER	R/A	Ratio marge nette	ROE
SERVAIR ABIDJAN CI	1 200	0,00%	5522	6 253	13,19	8,25%	7,4%	26,1%
BERNABE CI	2 275	1,11%	1135	2 497	7,1	2,77%	5,4%	19,0%
CFAO CI	580	0,87%	3312	1 902	25,86	1,71%	6,3%	19,3%
TRACTAFRIC MOTORS CI	130 000	0,00%	N/A	N/A	30,47	2,95%	1,3%	7,7%
VIVO ENERGY CI	905	-2,69%	1288	1 189	11,39	4,74%	1,6%	22,5%
TOTAL CI	1 725	-3,63%	30054	53 486	10,42	5,62%	2,9%	30,6%
TOTAL SN	1 465	3,53%	4216	6 163	11,48	3,84%	0,0%	N/A

**Secteur Transport**

	Cours référence	Evol%	Vol	Val (000)	PER	R/A	Ratio marge nette	ROE
BOLLORE AFRICA LOGISTICS CI	2 900	-3,33%	1823	5 396	12,01	6,28%	14,6%	4,8%
MOVIS CI	2 650	0,00%	N/A	N/A	N/A	0,00%	-11,7%	89,8%

**Marché des Actions**
**Secteur Agriculture**

	Cours référence	Evol%	Vol	Val (000)	PER	R/A	Ratio marge nette	ROE
PALM CI	3 300	6,28%	2409	7 771	5,86	3,65%	6,5%	10,7%
SUCRIVOIRE	1 050	7,14%	24214	24 022	6,54	13,07%	5,6%	6,4%
SICOR CI	3 530	0,00%	N/A	N/A	21,06	N/A	28,4%	30,5%
SOGB CI	2 895	-3,50%	10412	31 021	6	14,92%	11,0%	11,0%
SAPH CI	2 825	-7,68%	856	2 607	5,61	N/A	8,5%	19,4%

**Autres Secteurs**

	Cours référence	Evol%	Vol	Val (000)	PER	R/A	Ratio marge nette	ROE
SETAO CI	285	-3,39%	21	6	4,37	0,00%	24,8%	N/A

**Autres Marchés**
**Devises \***

	Cours	Evol
USD / XOF	564,01	0,01%
GBP / XOF	737,18	0,70%
EUR / XOF	655,96	0,00%
JPY / XOF	5,03	-1,09%
CNY / XOF	82,16	-0,32%
ZAR / XOF	37,68	1,02%
NGN / XOF	1,56	-0,78%
EGP / XOF	31,53	0,01%
KES / XOF	5,58	-0,21%

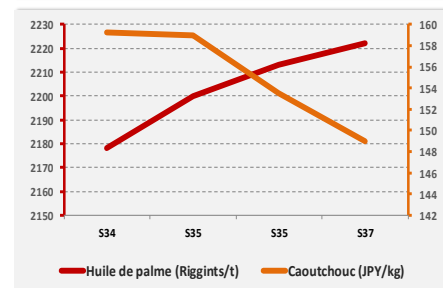
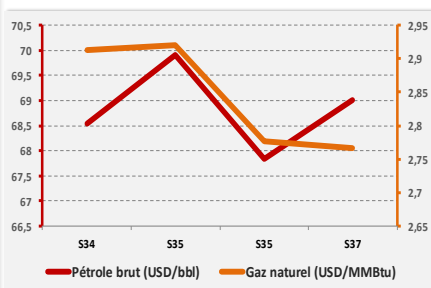
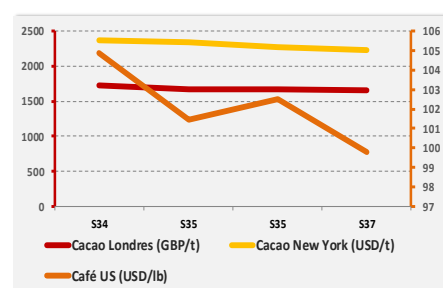
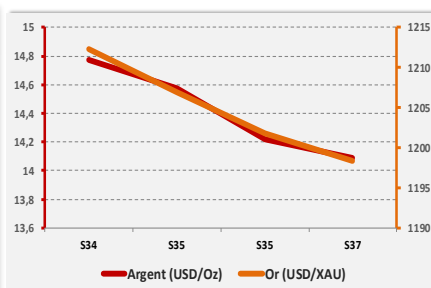
**Marchés Financiers Africains**

Johannesburg Stock Exchange	ALL SHARE INDEX	↓	-1,15%	3 384,41
Nairobi Stock Exchange	NSE ALL SHARE INDEX	↓	-3,41%	158,13
Nigerian Stock Exchange	ALL SHARE INDEX	↓	-5,02%	32 327,59
Egyptian Exchange	EGX 100 INDEX	↓	-3,42%	1 871,51
Casablanca Stock Exchange	MOROCCAN ALL SHARE INDEX	↑	0,54%	11 162,43

\* Évolution hebdomadaire du cours moyen (arrêté la veille de la clôture de la bourse)

**Matières Premières**

	Cours	Evol
Argent (USD/Oz)	14,1	-0,91%
Or (USD/XAU)	1 198,3	-0,29%
Gaz naturel (USD/MMBtu)	2,8	-0,36%
Pétrole brut (USD/bbl)	69,0	1,71%
Cacao Londres (GBP/t)	1 649,3	-0,88%
Cacao New York (USD/t)	2 222,0	-1,94%
Café US (USD/lb)	99,8	-2,63%
Caoutchouc (JPY/kg)	149,0	-2,93%
Huile de palme (Riggings/t)	2 222,0	0,41%



## Notations Financières (1/3)

Nom de la société	Pays	Secteur/activités	A long Terme		A court terme		Date d'expiration de la note
			Note	Perspective	Note	Perspective	
Air Côte d'Ivoire	Côte d'Ivoire	Compagnie Aérienne	BBB+	Stable	A3	Stable	Note expirée
Alios Finance	Côte d'Ivoire	Financement par crédit bail	BBB+	Stable	A1	Stable	31/08/2018
ANSUT	Côte d'Ivoire	Télécommunication	Confidentiel				31/10/2018
AVENI - RE	Côte d'Ivoire	Réassurances	A-	Stable	A2	Stable	Note expirée
Bank Of Africa - Benin	Benin	Secteur Bancaire	A+	Stable	A1	Stable	30/04/2019
Bank Of Africa - Burkina Faso	Burkina Faso	Secteur Bancaire	A	Stable	A1	Stable	31/05/2019
Bank Of Africa - Côte d'Ivoire	Côte d'Ivoire	Secteur Bancaire	A	Positive	A2	Stable	30/04/2019
Bank Of Africa - Mali	Mali	Secteur Bancaire	A-	Stable	A2	Stable	31/05/2019
Bank Of Africa - Niger	Niger	Secteur Bancaire	A-	Stable	A2	Stable	31/05/2019
Bank Of Africa - Sénégal	Sénégal	Secteur Bancaire	A-	Stable	A2	Stable	31/05/2019
Bank Of Africa - West Africa	Côte d'Ivoire	Activités de holding	Confidentiel				31/05/2019
BERNABE	Côte d'Ivoire	Distribution de produits de quincaillerie, de matériel industriel, de produits métallurgiques et de matériaux de construction	A+	Stable	A1	Stable	30/06/2019
Caisse Régionale de Refinancement Hypothécaire	UEMOA	Institution financière	AA+	Stable	A1+	Stable	31/05/2019
CAMTEL	Cameroun	Télécommunication	Confidentiel				31/08/2018
CI Energies	Côte d'Ivoire	Suivi du secteur de l'énergie et des travaux d'infrastructure électrique	En cours de réévaluation				
CIE	Côte d'Ivoire	Electricité	AA+	Stable	A1+	Stable	31/08/2018
Commune du Plateau	Côte d'Ivoire	Collectivité locale	BBB-	Stable	A2	Stable	Note expirée
Côte d'Ivoire Céréales	Côte d'Ivoire	Transformation du maïs et du riz / Emission obligataire	Confidentiel				Note expirée
CROWN SIEM CI	Côte d'Ivoire	Emballage métallique	BBB+	Stable	A3	Stable	30/06/2018
DEKEL OIL	Côte d'Ivoire	Produits de graine et d'huile de palme	Confidentiel				31/08/2018
District d'Abidjan	Côte d'Ivoire	Collectivité locale	BBB	Stable	B	Stable	31/10/2018
Ecobank Côte d'Ivoire	Côte d'Ivoire	Secteur bancaire	AA-	Stable	A1	Stable	31/03/2019
Emission de la ville de Dakar	Sénégal	Instrument Financier	A	Stable	A1	Stable	Note expirée
Etat de Côte d'Ivoire - Notation en monnaie locale	Côte d'Ivoire	Dette souveraine	A-	Stable	A2	Stable	30/06/2018
FCTC Energie 5%	Côte d'Ivoire	Titrisation	Confidentiel				
FICOGES	Côte d'Ivoire	Audit et Conseil	Confidentiel				Note expirée

## Notations Financières (2/3)

Nom de la société	Pays	Secteur/activités	A long Terme		A court terme		Date d'expiration de la note
			Note	Perspective	Note	Perspective	
Fonds d'Entretien Routier (FER)	Côte d'Ivoire	Financement de l'entretien des infrastructures routières	A-	Positive	A2	Stable	Note expirée
GuarantCo	Royaume-Uni	Garantie institutionnelle	AAA	Stable	A1+	Stable	31/06/2019
IDT	Côte d'Ivoire	Distribution de Tabacs	Confidentiel				Note expirée
Koffi & Diabaté Développement	Côte d'Ivoire	Construction	BBB+	Stable	A3	Stable	Note expirée
Loyale Assurances SA	Côte d'Ivoire	Assurances IARD	BB-	Négative	C	Négative	Note expirée
Loyale Vie SA	Côte d'Ivoire	Assurances VIE	A-	Stable	A2	Stable	31/07/2018
NESTLE CI	Côte d'Ivoire	Industrie Alimentaire	A-	Stable	A1-	Stable	30/09/2018
NSIA Assurance Benin	Bénin	Assurance	Confidentiel				31/07/2018
NSIA Assurance Cote d'Ivoire	Côte d'Ivoire	Assurance	Confidentiel				31/05/2018
NSIA Assurance Gabon	Gabon	Assurance	Confidentiel				30/06/2018
NSIA Assurance Guinée Bissau	Guinée Bissau	Assurance	Confidentiel				30/06/2018
NSIA Assurance Sénégal	Sénégal	Assurance	Confidentiel				30/06/2018
NSIA Assurance Togo	Togo	Assurance	Confidentiel				30/06/2018
NSIA Assurance Vie Benin	Benin	Assurance	Confidentiel				31/07/2018
NSIA Assurance VIE Côte d'Ivoire	Côte d'Ivoire	Assurance	Confidentiel				30/06/2018
NSIA Assurance Vie Sénégal	Sénégal	Assurance	Confidentiel				31/07/2018
NSIA Assurance Vie Togo	Togo	Assurance	Confidentiel				30/06/2018
NSIA Banque	Côte d'Ivoire	Secteur Bancaire	A+	Stable	A1	Stable	30/04/2019
OMNIUM	Mali	Fabrication et distribution de piles	BBB+	Stable	A3	Stable	30/06/2018
ONEP	Côte d'Ivoire	Promotion de l'accès à l'eau potable	Confidentiel				31/07/2018
ORAGROUP	Togo	Activités de holding financières	Confidentiel				30/04/2019
PAA	Côte d'Ivoire	Activités portuaires	A+	Stable	A1-	Stable	31/07/2018
PALMCI	Côte d'Ivoire	Produits de graine et d'huile de palme	A-	Stable	A1	Stable	31/05/2019
PASP	Côte d'Ivoire	Service public des opérations portuaires	A	Positive	A2	Positive	30/06/2018
PETRO IVOIRE	Côte d'Ivoire	Distribution Produits Pétroliers	A	Stable	A3	Stable	30/06/2018
Radiant Insurance Company	Rwanda	Assurance	Confidentiel				Note expirée
SENELEC	Sénégal	Production, distribution, importation et exportation de l'électricité	AA-	Stable	A1-	Stable	31/10/2018



**Notations Financières (3/3)**

Nom de la société	Pays	Secteur/activités	A long Terme		A court terme		Date d'expiration de la note
			Note	Perspective	Note	Perspective	
SHELTER AFRIQUE	Kenya	Banque	BBB+	Stable	A3	Stable	31/05/2018
SICOGI	Côte d'Ivoire	Construction et de Gestion Immobilière	Confidentiel				Note expirée
SIMAT	Côte d'Ivoire	Manutention et de Transit	Confidentiel				Note expirée
SIR	Côte d'Ivoire	Raffinage de pétrole brut	Confidentiel				Note expirée
Société Equatoriale des Mines	Gabon	Activités minières	Confidentiel				Note expirée
Société Ivoirienne de Banque	Côte d'Ivoire	Secteur bancaire	A+	Positive	A1	Stable	30/04/2019
SODECI	Côte d'Ivoire	Distribution Eau	AA-	Stable	A1-	Stable	31/08/2018
Tropical Distribution	Côte d'Ivoire	Distribution	Confidentiel				Note expirée
Tropical Packaging	Côte d'Ivoire	Industrie métallique	Confidentiel				Note expirée
UIREVI	Côte d'Ivoire	Agriculture d'exportation	Confidentiel				Note expirée
Ville de Dakar	Sénégal	Collectivité locale	BBB+	Stable	A3	Positive	Note expirée
VIP NET	Côte d'Ivoire	Télécommunication	Confidentiel				Note expirée

**Marché des Obligations**
**Obligations Corporates**

	Quantité	Cours de référence	Cours précédent	Coupon d'intérêt	Echéance
ORAGROUP 6.75% 2013-2019		10 000	10 000	337,5	04 juin/ 04 déc
SHELTER AFRIQUE 6.6% 2014-2021		10000	10000	676,2	08-août
SIFCA 6.90% 2013-2021	700	5 000	5 000	327,29	28 fév. / 28 août

**Obligations d'Entités Régionales**

	Quantité	Cours de référence	Cours précédent	Coupon d'intérêt	Echéance
BIDC-EBID 6.50% 2014-2021	372	10 000	10 000	325	28 avr/ 28 sep
BIDC-EBID 6.10% 2017-2027	5 000	10 000	9 996	610	16-juin
BOAD 5.95% 2012-2019		10 000	10 000	595	06-mars
BOAD 5.95% 2014-2021		10 000	10 000	260,82	26-déc
CRRH-UEMOA 6.10% 2012-2022	2500	10 000	10 000	305	13 fév / 13 août
CRRH-UEMOA 6.10% 2012-2024		10 000	10 000	305	17 janv / 17 juil
CRRH-UEMOA 6% 2013-2023		10 000	10 000	300	26 avril / 26 oct
CRRH-UEMOA 6% 2014-2024		9 950	9 950	300	30 juin / 30 déc
CRRH-UEMOA 5,85% 2015-2025		10 000	10 000	290,9	04 janv / 04 juil
CRRH-UEMOA 5,85% 2016-2026		10 000	10 000	290,9	03 janv / 03 juil
CRRH-UEMOA 5,95% 2017-2019		9 583	9 583	297,5	17-mai

**Obligations d'Etat**

	Quantité	Cours de référence	Cours précédent	Coupon d'intérêt	Echéance
ETAT DU MALI 6,20% 2016-2023		8333	8333	620	23-mai
ETAT DU MALI 6,50% 2017-2024		10000	10000	650	20-avr
ETAT SENEGAL 6.70% 2012-2019		4000	4000	670	14-déc
ETAT SENEGAL 6.50% 2013-2023		10000	10000	325	29 janv / 29 juil
ETAT SENEGAL 6.5% 2014-2021		7000	7000	325	27 mai/27 nov
ETAT SENEGAL 6.30% 2015-2025	99	10000	10000	313,28	25 mai / 25 nov
TPBF 6.50% 2013-2020	48	10 000	10 000	325	29 mai / 29 nov
TPBF 6.50% 2017-2027		10 000	10 000	322,33	31 janv / 31 juil
TPBF 6,50% 2017-2024		9 999	9 999	325	29-déc
TPBF 6,50% 2018-2025		10 000	10 000	325,89	05-déc
TPBJ 6.50% 2017-2027	73	10 000	10 000	650	07-avr
TPCI 6.30% 2013-2018		10 000	10 000	315	03 juin / 03 dec
TPCI 6.55% 2014-2022	980	10 012	10 000	655	20-mai
TPCI 3% 2014-2024		10 000	10 000	150	19 juin / 19 dec.
TPCI 5.85% 2014-2021		10 000	10 000	292,5	19 juin / 19 dec
TPCI 5,99% 2015-2025	900	9 800	9 800	599	14-mai
TPCI 5,85% 2015-2022		10 000	10 000	599	05 avr/05 oct
TPCI 6% 2016-2028	50	10 000	10 000	600	08-avr
TPCI 5.90% 2016-2026	218 240	10 000	10 000	590	15-juin
TPCI 5.90% 2016-2026		10 000	10 000	590	17-nov
TPCI 6.25% 2017-2029		9 990	9 990	312,5	31 mars / 30 sep.
TPCI 5,95% 2017-2024 A		10 000	10 000	297,5	24-oct
TPCI 5,95% 2017-2024 B		10 000	10 000	297,5	10-nov
TPTG 6,90% 2018-2023	2 016	10 000	9 999	213,48	26-juil
SUKUK ETAT DE COTE D'IVOIRE 5,75% 2015-2020		10 000	10 000	292,292	28 juin/28 déc
SUKUK ETAT DE COTE D'IVOIRE 5,75% 2016-2023		10 000	10 000	289,097	7 sept/7 mars
SUKUK ETAT DU SENEGAL 6% 2016-2026		9 950	9 950	306,667	26 juil/26 janv
SUKUK ETAT DU TOGO 6,5% 2016-2026		10 000	10 000	0	17 août/17 fév





**Bloomfield Investment Corporation**

06 BP 1888 Abidjan 06

Tel: (225) 20 215 747 / (225) 20 215 749

Fax: (225) 20 215 751