

Rapport d'Analyse Boursière

Bloomfield Intelligence

Semaine 38- du 17 Septembre au 21 Septembre 2018

(Source BRVM)

Bloomfield Investment Corporation est une agence de notation panafricaine spécialisée dans l'évaluation du risque de crédit. Basée à Abidjan, avec une représentation à Douala et à Kigali, l'agence intervient principalement en Afrique.

Agrément UEMOA AN-001/2012
RWANDA ref/CMA/July/3047/2015

Siège Social Plateau, Tour BIAO-CI, 15^{ème} étage,
Abidjan - Côte d'Ivoire

Site web www.bloomfield-investment.com

Suivez-nous sur le WEB



BRVM 10 ↓ -1,33% **184,14**

BRVM COMPOSITE ↓ -1,49% **193,59**

Sociétés Cotées 45

	Evol	Valeur
Per moyen *	↑	12,2
Rendement moyen / action *	↑	7,38%
Capitalisation boursière (Mds FCFA)	↓	5 445
Volume transigé (actions)		847 077
Volume transigé (obligations)		100 220
Valeur transigée (actions)		1 093 430 851
Valeur transigée (obligations)		717 603 300

* Calcul sur la base des dernières informations financières publiées sans prise en compte des sociétés en liquidation

Marché des Actions

Les Plus Performants

	Cours	Evol%	Vol	Val (000)	PER	R/A
CIE CI	1 690	6,96%	3 897	6 403	47,6	1,9%
SAPH CI	3 000	6,19%	1 434	4 112	6,0	N/A
CFAO CI	600	3,45%	2 849	1 651	26,6	1,6%
SODE CI	3 700	2,64%	1 999	7 197	12,2	7,3%

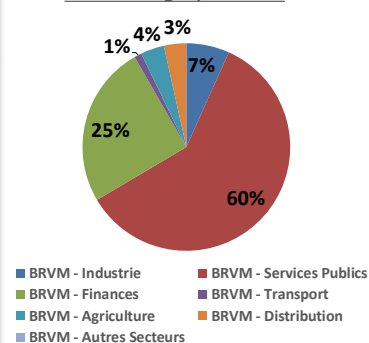
Les Moins Performants

	Cours	Evol%	Vol	Val (000)	PER	R/A
FILTISAC CI	2 295	-8,20%	20 905	49 090	13,0	7,0%
BANK OF AFRICA NG	3 700	-6,09%	3 529	13 414	6,6	10,2%
SMB CI	17 000	-5,76%	115	1 928	4,4	2,6%
BICI CI	4 300	-5,49%	1 214	5 505	7,7	5,0%

Indices Sectoriels

	Nb Sociétés	Valeur	Evol%	Evol YTD	Volume	Valeur Transigée (Mds FCFA)	PER moyen	R/A moyen
BRVM - Industrie	12	66,24	-2,14%	-34,92%	30 271	73	17,71	7,20%
BRVM - Services Publics	4	590,08	-1,52%	-11,31%	55 823	654	19,67	6,63%
BRVM - Finances	14	70,82	-1,90%	-17,04%	708 206	276	6,99	7,62%
BRVM - Transport	2	701,82	0,00%	-39,35%	4 446	12	12,01	6,28%
BRVM - Agriculture	5	137,40	0,43%	-26,14%	21 863	40	8,99	12,24%
BRVM - Distribution	7	275,36	-0,13%	-14,42%	26 418	38	15,67	4,31%
BRVM - Autres Secteurs	1	351,66	0,00%	58,33%	50	0	4,37	0,0%

Valeur transigée par secteur



L'Evolution du Marché

La BRVM termine cette semaine en baisse, en affichant 184,14 points pour l'indice BRVM 10 (-1,33%) et 193,59 points pour l'indice BRVM Composite (-1,49%). La capitalisation boursière du marché des actions s'établit à 5 445 milliards FCFA. Les transactions en valeur du marché des actions s'établissent à 1,1 milliard FCFA en fin de semaine, portées principalement par les secteurs « Finances » (25%) et « Services Publics » (60%). Le titre CIE CI réalise la plus importante progression du marché avec un gain de 6,96%, tandis que le titre FILTISAC CI affiche la plus forte baisse avec une chute de 8,20%. Sur le marché des matières premières, les cours de l'or et de l'argent se reprennent, terminant la semaine en hausse respectivement de 0,43% et 1,60%, tandis que le cours de l'huile de palme plonge de 4,32%.

L'opinion du Chef Economiste [le titre Ecobank Transnational Incorporated]

Les résultats financiers du groupe bancaire Ecobank Transnational Incorporated (ETI) au terme du premier semestre 2018 sont plutôt satisfaisants, avec un PNB qui est pratiquement resté stable et le résultat net qui s'est apprécié de 37% par rapport au premier semestre 2017. Cette performance vient confirmer les efforts qu'il a entrepris depuis 2016 (année relativement difficile) qui ont consisté en l'amélioration de l'efficacité opérationnelle, la rationalisation et la simplification de ses activités. Ainsi, le résultat de 2017 est ressorti excédentaire à 228,534 millions USD contre un déficit de 204,958 millions USD en 2016. Sur le marché boursier, les investisseurs ont bien accueilli les annonces des résultats trimestriel et semestriel de la banque, respectivement le 23 avril et le 20 juillet 2018, même si un décrochage au niveau du cours de l'action a été observé à l'annonce de changements au sein du conseil d'administration le 12 juillet. Le titre a gagné 29,41% depuis le début de l'année 2018, soit la meilleure et seule évolution positive dans le secteur « Finances » de la BRVM. La réorganisation des activités de ETI, la restructuration de la gestion des risques, l'amélioration des contrôles et des systèmes devraient lui permettre d'enregistrer au cours du second semestre 2018 une dynamique tout aussi intéressante que celle du premier. La volonté de ETI de distribuer des dividendes de façon régulière et croissante, en plus des nouvelles nominations devraient améliorer les perspectives de l'entreprise et avoir un effet positif sur le cours du titre à moyen terme.

News BRVM Corporates

❑ **[BRVM]** : La BRVM a lancé le 18 septembre 2018 un concours de Projets Fintech, visant à sélectionner des talents initiateurs de projets qui bénéficieront d'un accompagnement pour mettre en œuvre leurs projets dans son laboratoire « BRVM Fintech Lab ». Ce concours s'inscrit dans le cadre global de l'AfricaFinLab qui est une initiative continentale de développement et de promotion de l'innovation en finance.

❑ **[BOAD]** : Au cours de la 110^e session ordinaire de son Conseil d'Administration, la Banque Ouest Africaine de Développement (BOAD) a approuvé neuf nouvelles opérations dont six prêts à moyen et long termes pour un montant global de 74 milliards FCFA, deux prêts à court terme d'un montant de 16 milliards FCFA et une prise de participation pour un montant de 2,5 milliards FCFA. Les opérations approuvées portent entre autres sur la mise en place d'une ligne à court terme en faveur de Coris Bank International (CBI) pour le refinancement de concours octroyés au titre de l'importation d'intrants agricoles au Burkina Faso, la mise en place d'une deuxième ligne de refinancement de la Banque de Développement d'Autriche (BDA) à la BOAD et la prise de participation de la BOAD au capital de ADIWALE FUND I, un fonds de capital-investissement.

❑ **[TPCI]** : Le 30 septembre 2018, la Direction Générale du Trésor et de la Comptabilité Publique de Côte d'Ivoire procédera au paiement des intérêts semestriels de l'emprunt obligataire « TPCI 6,25% 2017-2019 ».

News Marché

❑ **[AFRIQUE]** : La Banque Africaine de Développement (BAD) et le Mauritius Commercial Bank Group (MCB) ont procédé au lancement du Fonds africain d'obligations domestiques (ADBF), en prélude à son introduction à la Bourse de Maurice. Il s'agit du premier fonds négocié en bourse à titres souverains et à compétences multiples sur le continent. L'ADBF est né de l'Initiative africaine des marchés financiers (AFMI) qui vise à renforcer les économies africaines en réduisant leur dépendance à la dette libellée en devises, en élargissant la gamme des options de financement disponibles et en jouant le rôle de catalyseur pour l'intégration des marchés régionaux. La BAD est l'investisseur de référence de l'ADBF, avec un engagement de 25 millions USD. L'ADBF sera adossé à l'*AfDB/AFMI Bloomberg African Bond Index*, un indice qui comprend des obligations souveraines africaines en monnaie locale de huit pays africains, à savoir : l'Afrique du Sud, le Botswana, l'Égypte, le Kenya, le Nigéria, la Namibie, le Ghana et la Zambie. Les obligations souveraines d'autres pays seront incluses dans l'indice au fil du temps. MCB Investment Management Co Ltd (MCBIM), une filiale de MCB Capital Markets, a été nommée gestionnaire de fonds de l'ADBF.

❑ **[BENIN]** : Le Gouvernement béninois a adopté le projet de budget de l'Etat au titre de l'année 2019, qui s'établit en ressources et en charges à 1877,5 milliards FCFA, soit une augmentation de 0,8% par rapport à 2018. L'exécution de ce budget devrait permettre une accélération du rythme de croissance économique du pays dans un contexte non inflationniste et de maîtrise du déficit budgétaire (projeté en dessous de 3% du PIB en 2019). Les ressources budgétaires connaîtront une hausse de 8,9%. Une amélioration qui devrait s'accompagner d'une politique de sécurisation des recettes, à travers, entre autres, la dématérialisation des procédures de recouvrement et l'interconnexion des bases de données des contribuables.

Marché des Actions
Secteur Industrie

	Cours référence	Evol%	Vol	Val (000)	PER	R/A	Ratio marge nette	ROE
SICABLE CI	1 150	0,00%	1329	1 529	6,95	8,70%	7,4%	21,5%
FILTISAC CI	2 295	-8,20%	20905	49 090	12,99	7,03%	5,4%	22,1%
NEI-CEDA CI	170	0,00%	465	82	4,29	N/A	8,3%	N/A
NESTLE CI	1 450	-3,33%	3	4	N/A	N/A	-2,9%	N/A
CROWN SIEM CI	13 400	-0,92%	30	400	56,42	5,05%	0,8%	2,9%
AIR LIQUIDE CI	470	0,00%	1814	845	N/A	13,40%	0,9%	2,1%
SOLIBRA CI	60 500	0,00%	31	1 876	23,43	3,84%	2,2%	4,1%
SMB CI	17 000	-5,76%	115	1 928	4,41	2,65%	8,3%	N/A
SITAB CI	1 850	-2,37%	200	375	N/A	11,15%	-6,9%	N/A
TRITURAF CI-Ste en Liquidation	490	0,00%	N/A	N/A	N/A	N/A	N/A	N/A
UNILEVER CI	11 780	-1,92%	145	1 678	N/A	N/A	-12,8%	40,1%
UNIWAX CI	3 000	0,00%	5234	15 556	15,51	5,79%	10,7%	18,1%

Secteur Services Publics

	Cours référence	Evol%	Vol	Val (000)	PER	R/A	Ratio marge nette	ROE
CIE CI	1 690	6,96%	3897	6 403	47,63	1,89%	0,3%	7,2%
ONATEL BF	3 710	2,34%	21899	79 456	8,92	9,81%	17,4%	36,6%
SODE CI	3 700	2,64%	1999	7 197	12,23	7,30%	3,0%	N/A
SONATEL SN	20 000	-2,42%	28028	560 602	9,89	7,50%	17,7%	24,3%

Secteur Finances

	Cours référence	Evol%	Vol	Val (000)	PER	R/A	Ratio marge nette	ROE
BICI CI	4 300	-5,49%	1214	5 505	7,72	4,97%	34,1%	23,0%
BANK OF AFRICA BN	4 295	-4,24%	2970	12 742	5,84	9,48%	11,5%	17,8%
BANK OF AFRICA BF	4 095	-4,77%	5596	22 135	5,98	8,74%	39,7%	34,5%
BANK OF AFRICA CI	3 400	-2,86%	8496	29 670	6,27	8,68%	18,9%	27,1%
BANK OF AFRICA M	2 230	-4,90%	3908	8 413	4,58	13,00%	23,6%	26,4%
BANK OF AFRICA NG	3 700	-6,09%	3529	13 414	6,6	10,24%	27,5%	23,9%
BANK OF AFRICA S	2 150	-2,27%	3079	6 803	5,1	7,44%	10,5%	14,6%
CORIS BANK INTERNATIONAL BF	8 000	-1,23%	5310	42 309	13,08	4,20%	48,9%	15,7%
ECOBANK CÔTE D'IVOIRE	23 495	0,23%	1103	25 358	9,74	7,85%	32,7%	N/A
ECOBANK TRANS. INCORP. TG	22	0,00%	657356	13 946	3,13	5,49%	-52,1%	5,8%
NSIA BANQUE CI	7 450	-1,97%	6880	51 694	8,83	6,26%	30,4%	N/A
SAFCA CI	5 500	0,00%	N/A	N/A	N/A	N/A	-1,7%	N/A
SGB CI	10 290	-2,00%	2657	26 859	8,08	5,69%	30,3%	34,6%
SOCIETE IVOIRIENNE DE BANQUE CI	2 690	-3,93%	6108	16 871	5,97	7,03%	33,7%	28,7%

Secteur Distribution

	Cours référence	Evol%	Vol	Val (000)	PER	R/A	Ratio marge nette	ROE
SERVAIR ABIDJAN CI	1 200	0,00%	761	902	13,19	8,25%	7,4%	26,1%
BERNABE CI	2 200	-3,30%	2232	4 872	6,87	2,86%	5,4%	19,0%
CFAO CI	600	3,45%	2849	1 651	26,76	1,65%	6,3%	19,3%
TRACTAFRIC MOTORS CI	128 500	-1,15%	13	1 653	30,12	2,99%	1,3%	7,7%
VIVO ENERGY CI	900	-0,55%	5762	5 243	11,33	4,76%	1,6%	22,5%
TOTAL CI	1 700	-1,45%	13547	21 996	10,27	5,71%	2,9%	30,6%
TOTAL SN	1 420	-3,07%	1254	1 800	11,13	3,96%	0,0%	N/A

Secteur Transport

	Cours référence	Evol%	Vol	Val (000)	PER	R/A	Ratio marge nette	ROE
BOLLORE AFRICA LOGISTICS CI	2 900	0,00%	4446	12 468	12,01	6,28%	14,6%	4,8%
MOVIS CI	2 650	0,00%	N/A	N/A	N/A	0,00%	-11,7%	89,8%

Marché des Actions
Secteur Agriculture

	Cours référence	Evol%	Vol	Val (000)	PER	R/A	Ratio marge nette	ROE
PALM CI	3 240	-1,82%	3895	12 805	5,75	7,82%	6,5%	10,7%
SUCRIVOIRE	1 020	-2,86%	13454	14 374	6,35	13,46%	5,6%	6,4%
SICOR CI	3 530	0,00%	N/A	N/A	21,06	N/A	28,4%	30,5%
SOGB CI	2 800	-3,28%	3080	8 802	5,8	15,43%	11,0%	11,0%
SAPH CI	3 000	6,19%	1434	4 112	5,96	N/A	8,5%	19,4%

Autres Secteurs

	Cours référence	Evol%	Vol	Val (000)	PER	R/A	Ratio marge nette	ROE
SETAO CI	285	0,00%	50	14	4,37	0,00%	24,8%	N/A

Autres Marchés
Devises *

	Cours	Evol
USD / XOF	556,30	-1,37%
GBP / XOF	735,30	-0,25%
EUR / XOF	655,96	0,00%
JPY / XOF	4,94	-1,95%
CNY / XOF	81,32	-1,02%
ZAR / XOF	39,16	3,93%
NGN / XOF	1,53	-1,46%
EGP / XOF	31,06	-1,50%
KES / XOF	5,52	-1,16%

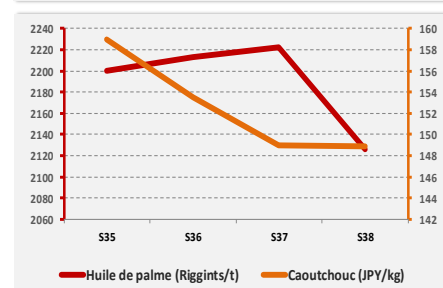
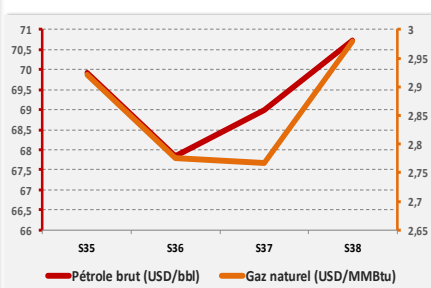
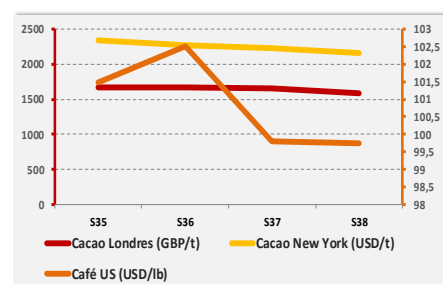
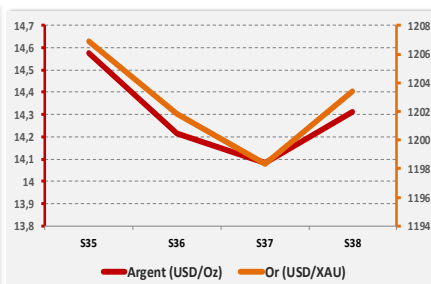
Marchés Financiers Africains

Johannesburg Stock Exchange	ALL SHARE INDEX	↑	1,29%	3 428,05
Nairobi Stock Exchange	NSE ALL SHARE INDEX	↓	-7,99%	145,49
Nigerian Stock Exchange	ALL SHARE INDEX	↑	0,66%	32 540,17
Egyptian Exchange	EGX 100 INDEX	↓	-7,02%	1 740,19
Casablanca Stock Exchange	MOROCCAN ALL SHARE INDEX	↑	0,30%	11 196,39

* Évolution hebdomadaire du cours moyen (arrêté la veille de la clôture de la bourse)

Matières Premières

	Cours	Evol
Argent (USD/Oz)	14,3	1,60%
Or (USD/XAU)	1 203,4	0,43%
Gaz naturel (USD/MMBtu)	3,0	7,70%
Pétrole brut (USD/bbl)	70,7	2,49%
Cacao Londres (GBP/t)	1 591,0	-3,54%
Cacao New York (USD/t)	2 160,5	-2,77%
Café US (USD/lb)	99,8	-0,05%
Caoutchouc (JPY/kg)	148,9	-0,07%
Huile de palme (Riggings/t)	2 126,0	-4,32%



Notations Financières (1/3)

Nom de la société	Pays	Secteur/activités	A long Terme		A court terme		Date d'expiration de la note
			Note	Perspective	Note	Perspective	
Air Côte d'Ivoire	Côte d'Ivoire	Compagnie Aérienne	BBB+	Stable	A3	Stable	Note expirée
Alios Finance	Côte d'Ivoire	Financement par crédit bail	BBB+	Stable	A1	Stable	31/08/2018
ANSUT	Côte d'Ivoire	Télécommunication	Confidentiel				31/10/2018
AVENI - RE	Côte d'Ivoire	Réassurances	A-	Stable	A2	Stable	Note expirée
Bank Of Africa - Benin	Benin	Secteur Bancaire	A+	Stable	A1	Stable	30/04/2019
Bank Of Africa - Burkina Faso	Burkina Faso	Secteur Bancaire	A	Stable	A1	Stable	31/05/2019
Bank Of Africa - Côte d'Ivoire	Côte d'Ivoire	Secteur Bancaire	A	Positive	A2	Stable	30/04/2019
Bank Of Africa - Mali	Mali	Secteur Bancaire	A-	Stable	A2	Stable	31/05/2019
Bank Of Africa - Niger	Niger	Secteur Bancaire	A-	Stable	A2	Stable	31/05/2019
Bank Of Africa - Sénégal	Sénégal	Secteur Bancaire	A-	Stable	A2	Stable	31/05/2019
Bank Of Africa - West Africa	Côte d'Ivoire	Activités de holding	Confidentiel				31/05/2019
BERNABE	Côte d'Ivoire	Distribution de produits de quincaillerie, de matériel industriel, de produits métallurgiques et de matériaux de construction	A+	Stable	A1	Stable	30/06/2019
Caisse Régionale de Refinancement Hypothécaire	UEMOA	Institution financière	AA+	Stable	A1+	Stable	31/05/2019
CAMTEL	Cameroun	Télécommunication	Confidentiel				31/08/2018
CI Energies	Côte d'Ivoire	Suivi du secteur de l'énergie et des travaux d'infrastructure électrique	En cours de réévaluation				
CIE	Côte d'Ivoire	Electricité	AA+	Stable	A1+	Stable	31/08/2018
Commune du Plateau	Côte d'Ivoire	Collectivité locale	BBB-	Stable	A2	Stable	Note expirée
Côte d'Ivoire Céréales	Côte d'Ivoire	Transformation du maïs et du riz / Emission obligataire	Confidentiel				Note expirée
CROWN SIEM CI	Côte d'Ivoire	Emballage métallique	BBB+	Stable	A3	Stable	30/06/2018
DEKEL OIL	Côte d'Ivoire	Produits de graine et d'huile de palme	Confidentiel				31/08/2018
District d'Abidjan	Côte d'Ivoire	Collectivité locale	BBB	Stable	B	Stable	31/10/2018
Ecobank Côte d'Ivoire	Côte d'Ivoire	Secteur bancaire	AA-	Stable	A1	Stable	31/03/2019
Emission de la ville de Dakar	Sénégal	Instrument Financier	A	Stable	A1	Stable	Note expirée
Etat de Côte d'Ivoire - Notation en monnaie locale	Côte d'Ivoire	Dette souveraine	A-	Stable	A2	Stable	30/06/2018
FCTC Energie 5%	Côte d'Ivoire	Titrisation	Confidentiel				
FICOGES	Côte d'Ivoire	Audit et Conseil	Confidentiel				Note expirée

Notations Financières (2/3)

Nom de la société	Pays	Secteur/activités	A long Terme		A court terme		Date d'expiration de la note
			Note	Perspective	Note	Perspective	
Fonds d'Entretien Routier (FER)	Côte d'Ivoire	Financement de l'entretien des infrastructures routières	A-	Positive	A2	Stable	Note expirée
GuarantCo	Royaume-Uni	Garantie institutionnelle	AAA	Stable	A1+	Stable	31/06/2019
IDT	Côte d'Ivoire	Distribution de Tabacs	Confidentiel				Note expirée
Koffi & Diabaté Développement	Côte d'Ivoire	Construction	BBB+	Stable	A3	Stable	Note expirée
Loyale Assurances SA	Côte d'Ivoire	Assurances IARD	BB-	Négative	C	Négative	Note expirée
Loyale Vie SA	Côte d'Ivoire	Assurances VIE	A-	Stable	A2	Stable	31/07/2018
NESTLE CI	Côte d'Ivoire	Industrie Alimentaire	A-	Stable	A1-	Stable	30/09/2018
NSIA Assurance Benin	Bénin	Assurance	Confidentiel				31/07/2018
NSIA Assurance Cote d'Ivoire	Côte d'Ivoire	Assurance	Confidentiel				31/05/2018
NSIA Assurance Gabon	Gabon	Assurance	Confidentiel				30/06/2018
NSIA Assurance Guinée Bissau	Guinée Bissau	Assurance	Confidentiel				30/06/2018
NSIA Assurance Sénégal	Sénégal	Assurance	Confidentiel				30/06/2018
NSIA Assurance Togo	Togo	Assurance	Confidentiel				30/06/2018
NSIA Assurance Vie Benin	Benin	Assurance	Confidentiel				31/07/2018
NSIA Assurance VIE Côte d'Ivoire	Côte d'Ivoire	Assurance	Confidentiel				30/06/2018
NSIA Assurance Vie Sénégal	Sénégal	Assurance	Confidentiel				31/07/2018
NSIA Assurance Vie Togo	Togo	Assurance	Confidentiel				30/06/2018
NSIA Banque	Côte d'Ivoire	Secteur Bancaire	A+	Stable	A1	Stable	30/04/2019
OMNIUM	Mali	Fabrication et distribution de piles	BBB+	Stable	A3	Stable	30/06/2018
ONEP	Côte d'Ivoire	Promotion de l'accès à l'eau potable	Confidentiel				31/07/2018
ORAGROUP	Togo	Activités de holding financières	Confidentiel				30/04/2019
PAA	Côte d'Ivoire	Activités portuaires	A+	Stable	A1-	Stable	31/07/2018
PALMCI	Côte d'Ivoire	Produits de graine et d'huile de palme	A-	Stable	A1	Stable	31/05/2019
PASP	Côte d'Ivoire	Service public des opérations portuaires	A	Positive	A2	Positive	30/06/2018
PETRO IVOIRE	Côte d'Ivoire	Distribution Produits Pétroliers	A	Stable	A3	Stable	30/06/2018
Radiant Insurance Company	Rwanda	Assurance	Confidentiel				Note expirée
SENELEC	Sénégal	Production, distribution, importation et exportation de l'électricité	AA-	Stable	A1-	Stable	31/10/2018

Notations Financières (3/3)

Nom de la société	Pays	Secteur/activités	A long Terme		A court terme		Date d'expiration de la note
			Note	Perspective	Note	Perspective	
SHELTER AFRIQUE	Kenya	Banque	BBB+	Stable	A3	Stable	31/05/2018
SICOGI	Côte d'Ivoire	Construction et de Gestion Immobilière	Confidentiel				Note expirée
SIMAT	Côte d'Ivoire	Manutention et de Transit	Confidentiel				Note expirée
SIR	Côte d'Ivoire	Raffinage de pétrole brut	Confidentiel				Note expirée
Société Equatoriale des Mines	Gabon	Activités minières	Confidentiel				Note expirée
Société Ivoirienne de Banque	Côte d'Ivoire	Secteur bancaire	A+	Positive	A1	Stable	30/04/2019
SODECI	Côte d'Ivoire	Distribution Eau	AA-	Stable	A1-	Stable	31/08/2018
Tropical Distribution	Côte d'Ivoire	Distribution	Confidentiel				Note expirée
Tropical Packaging	Côte d'Ivoire	Industrie métallique	Confidentiel				Note expirée
UIREVI	Côte d'Ivoire	Agriculture d'exportation	Confidentiel				Note expirée
Ville de Dakar	Sénégal	Collectivité locale	BBB+	Stable	A3	Positive	Note expirée
VIP NET	Côte d'Ivoire	Télécommunication	Confidentiel				Note expirée

Marché des Obligations
Obligations Corporates

	Quantité	Cours de référence	Cours précédent	Coupon d'intérêt	Echéance
ORAGROUP 6.75% 2013-2019	20	10 000	10 000	337,5	04 juin/ 04 déc
SHELTER AFRIQUE 6.6% 2014-2021		10000	10000	676,2	08-août
SIFCA 6.90% 2013-2021		5 000	5 000	327,29	28 fév. / 28 août

Obligations d'Entités Régionales

	Quantité	Cours de référence	Cours précédent	Coupon d'intérêt	Echéance
BIDC-EBID 6.50% 2014-2021		10 000	10 000	325	28 avr/ 28 sep
BIDC-EBID 6.10% 2017-2027		10 000	10 000	610	16-juin
BOAD 5.95% 2012-2019		10 000	10 000	595	06-mars
BOAD 5.95% 2014-2021		10 000	10 000	260,82	26-déc
CRRH-UEMOA 6.10% 2012-2022		10 000	10 000	305	13 fév / 13 août
CRRH-UEMOA 6.10% 2012-2024	2500	10 000	10 000	305	17 janv / 17 juil
CRRH-UEMOA 6% 2013-2023		10 000	10 000	300	26 avril / 26 oct
CRRH-UEMOA 6% 2014-2024		9 950	9 950	300	30 juin / 30 déc
CRRH-UEMOA 5,85% 2015-2025		10 000	10 000	290,9	04 janv / 04 juil
CRRH-UEMOA 5,85% 2016-2026		10 000	10 000	290,9	03 janv / 03 juil
CRRH-UEMOA 5,95% 2017-2019		9 583	9 583	297,5	17-mai

Obligations d'Etat

	Quantité	Cours de référence	Cours précédent	Coupon d'intérêt	Echéance
ETAT DU MALI 6,20% 2016-2023		8333	8333	620	23-mai
ETAT DU MALI 6,50% 2017-2024		10000	10000	650	20-avr
ETAT SENEGAL 6.70% 2012-2019	38491	4000	4000	670	14-déc
ETAT SENEGAL 6.50% 2013-2023		10000	10000	325	29 janv / 29 juil
ETAT SENEGAL 6.5% 2014-2021		7000	7000	325	27 mai/27 nov
ETAT SENEGAL 6.30% 2015-2025	10000	10010	10000	313,28	25 mai / 25 nov
TPBF 6.50% 2013-2020		10 000	10 000	325	29 mai / 29 nov
TPBF 6.50% 2017-2027		10 000	10 000	322,33	31 janv / 31 juil
TPBF 6,50% 2017-2024	9	9 999	9 999	325	29-déc
TPBF 6,50% 2018-2025		10 000	10 000	325,89	05-déc
TPBJ 6.50% 2017-2027	36607	9 900	10 000	650	07-avr
TPCI 6.30% 2013-2018		10 000	10 000	315	03 juin / 03 dec
TPCI 6.55% 2014-2022		10 012	10 012	655	20-mai
TPCI 3% 2014-2024		10 000	10 000	150	19 juin / 19 dec.
TPCI 5.85% 2014-2021		10 000	10 000	292,5	19 juin / 19 dec
TPCI 5,99% 2015-2025	2 000	10 000	9 800	599	14-mai
TPCI 5,85% 2015-2022		10 000	10 000	599	05 avr/05 oct
TPCI 6% 2016-2028		10 000	10 000	600	08-avr
TPCI 5.90% 2016-2026	6	10 000	10 000	590	15-juin
TPCI 5.90% 2016-2026	30	10 000	10 000	590	17-nov
TPCI 6.25% 2017-2029		9 990	9 990	312,5	31 mars / 30 sep.
TPCI 5,95% 2017-2024 A		10 000	10 000	297,5	24-oct
TPCI 5,95% 2017-2024 B		10 000	10 000	297,5	10-nov
TPTG 6,90% 2018-2023	557	10 000	10 000	213,48	26-juil
SUKUK ETAT DE COTE D'IVOIRE 5,75% 2015-2020		10 000	10 000	292,292	28 juin/28 déc
SUKUK ETAT DE COTE D'IVOIRE 5,75% 2016-2023		10 000	10 000	289,097	7 sept/7 mars
SUKUK ETAT DU SENEGAL 6% 2016-2026	5 000	10 000	9 950	306,667	26 juil/26 janv
SUKUK ETAT DU TOGO 6,5% 2016-2026	5 000	10 000	10 000	0	17 août/17 fév

**Bloomfield Investment Corporation**

06 BP 1888 Abidjan 06

Tel: (225) 20 215 747 / (225) 20 215 749

Fax: (225) 20 215 751