

Rapport d'Analyse Boursière

Bloomfield Intelligence

Semaine 40- du 01 Octobre au 05 Octobre 2018

(Source BRVM)

Bloomfield Investment Corporation est une agence de notation panafricaine spécialisée dans l'évaluation du risque de crédit. Basée à Abidjan, avec une représentation à Douala et à Kigali, l'agence intervient principalement en Afrique.

Agrément UEMOA AN-001/2012
RWANDA ref/CMA/July/3047/2015

Siège Social Plateau, Tour BIAO-CI, 15^{ème} étage,
Abidjan - Côte d'Ivoire

Site web www.bloomfield-investment.com

Suivez-nous sur le WEB



BRVM 10 ↓ -0,83% **183,66**

BRVM COMPOSITE ↓ -1,40% **190,77**

Sociétés Cotées 45

	Evol	Valeur
Per moyen *	↓	11,89
Rendement moyen / action *	↓	6,86%
Capitalisation boursière (Mds FCFA)	↓	5 365
Volume transigé (actions)		596 044
Volume transigé (obligations)		37 881
Valeur transigée (actions)		1 391 221 955
Valeur transigée (obligations)		328 808 400

* Calcul sur la base des dernières informations financières publiées sans prise en compte des sociétés en liquidation

Marché des Actions

Les Plus Performants

	Cours	Evol%	Vol	Val (000)	PER	R/A
BICI CI	4 670	16,17%	1 060	4 609	8,3	4,6%
BERNABE CI	2 500	8,93%	1 500	3 532	7,8	2,5%
SAPH CI	3 000	4,53%	25 610	77 448	6,0	2,6%
CFAO CI	600	0,84%	9 385	5 592	14,9	1,6%

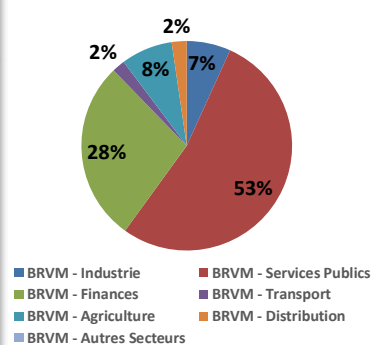
Les Moins Performants

	Cours	Evol%	Vol	Val (000)	PER	R/A
BANK OF AFRICA S	2 000	-16,67%	13 034	27 671	4,7	8,0%
BANK OF AFRICA CI	3 000	-11,76%	3 321	10 392	5,5	9,8%
VIVO ENERGY CI	800	-11,11%	7 864	6 835	10,1	5,4%
SITAB CI	1 590	-10,67%	12 286	21 088	N/A	13,0%

Indices Sectoriels

	Nb Sociétés	Valeur	Evol%	Evol YTD	Volume	Valeur Transigée (Mds FCFA)	PER moyen	R/A moyen
BRVM - Industrie	12	63,33	-3,68%	-37,78%	33 591	94	17,4	7,5%
BRVM - Services Publics	4	589,58	-0,71%	-11,39%	69 613	740	18,3	6,6%
BRVM - Finances	14	68,96	-1,63%	-19,22%	409 817	387	6,8	8,0%
BRVM - Transport	2	725,48	-3,03%	-37,30%	8 969	28	12,4	6,1%
BRVM - Agriculture	5	136,12	-0,48%	-26,83%	45 103	110	8,9	8,3%
BRVM - Distribution	7	264,83	-2,40%	-17,69%	28 946	32	15,5	4,6%
BRVM - Autres Secteurs	1	339,32	-1,79%	52,78%	5	0	4,2	0,0%

Valeur transigée par secteur



L'Evolution du Marché

La BRVM termine cette semaine en baisse, en affichant 183,66 points pour l'indice BRVM 10 (-0,83%) et 190,77 points pour l'indice BRVM Composite (-1,40%). La capitalisation boursière du marché des actions s'établit à 5 365 milliards FCFA. Les transactions en valeur du marché des actions s'établissent à 1,39 milliard FCFA en fin de semaine, portées principalement par les secteurs « Finances » (28%) et « Services Publics » (53%). Le titre BICI CI réalise la plus importante progression du marché avec un gain de 16,17%, tandis que le titre BOA SENEGAL affiche la plus forte baisse avec une chute de 16,67%. Sur le marché des matières premières, la tendance baissière des cours du cacao persistent (-1,63% à Londres et -1,11% à New York) tandis que le prix du pétrole brut est solidement installé au dessus de 70 USD.

L'opinion du Chef Economiste [le titre SIB CI]

La Société Ivoirienne de Banque (SIB) continue d'enregistrer de bonnes performances en 2018. Au terme du 1er semestre 2018, ladite banque a enregistré un PNB et un résultat net en progression, respectivement, de 25% et de 31%, imputable à une amélioration de la marge d'intérêt et de la marge sur les opérations financières. Les résultats de la banque sont ainsi conformes à ses prévisions, voire légèrement meilleurs. Ces performances s'inscrivent dans la même dynamique positive enregistrée par la banque ces dernières années. En 2017 particulièrement, la SIB a réalisé un PNB en progression de 15,6% à 58 623 millions FCFA et un résultat net en hausse de 31,8% à 22 529 millions FCFA. Cependant, l'exercice 2018 risque d'être entaché par les engagements de la banque sur le groupe SAF CACAO actuellement en liquidation, même si elle pourrait bien amortir les revers sur ses indicateurs de performances. Sur la BRVM, la médiatisation de « l'affaire SAF CACAO » a eu des répercussions négatives sur l'action de la SIB. Après avoir fluctué entre 16 000 FCFA et 18 000 FCFA sur les deux premiers trimestres, le cours du titre suit une tendance générale baissière depuis le début 3^e trimestre 2018. Le titre a ainsi perdu près 30,6% de sa valeur entre juillet et septembre. Pour le dernier trimestre 2018, la dynamique du cours de l'action SIB dépendra étroitement de l'évolution de l'affaire SAF CACAO, pour laquelle le gouvernement semble finalement vouloir trouver une solution moins dommageable pour le secteur bancaire.

News BRVM Corporates

❑ **[SMB]** : La Société Multinationale de Bitumes (SMB) a publié ses résultats au titre du premier semestre 2018. Il apparait que l'entreprise a réalisé un chiffre d'affaires en hausse de 37% par rapport au premier semestre 2017. Toutefois, la contraction des marges de raffinage a favorisé la baisse du résultat d'exploitation de 21%. Cependant, le résultat net a progressé de 21%, en raison d'une amélioration du résultat financier. L'entreprise entrevoit un meilleur second semestre, grâce à la poursuite des projets routiers en Côte d'Ivoire, doublée d'une nette reprise du marché export au Nigéria, Ghana et Angola.

❑ **[CORIS BANK INTERNATIONAL]** : Coris Bank International a présenté ses résultats pour le premier semestre 2018. La banque a réalisé un PNB en hausse de 13,43% à 25 780 millions FCFA et un résultat net en progression de 11,16% à 11 198 millions FCFA. Elle a également enregistré une amélioration des encours d'emplois et de ressources clientèles, respectivement, de 14,9% et 21,1%.

❑ **[BRVM]** : La BRVM a publié la nouvelle composition de l'indice BRVM 10 à l'issue de la révision trimestrielle. Ainsi, trois titres sortent de l'indice : Bolloré Transport & Logistics, SAPH CI et CFAO Motors CI. Tandis que Ecobank CI, SIB et CIE CI font leur entrée dans l'indice. Les autres titres composant l'indice sont : Ecobank Trans. Incorp. TG, Sonatel SN, Onatel BF, SGB CI, NSIA Banque CI, Total CI et SOGB CI.

News Marché

❑ **[AFRIQUE SUBSAHARIENNE]** : Selon le rapport semestriel *Africa's Pulse* de la Banque mondiale, les économies d'Afrique subsaharienne continuent de se redresser, mais à un rythme plus lent que prévu. En 2018, la région devrait afficher un taux de croissance moyen de 2,7 %, contre 2,3% en 2017. Cette reprise plus lente tient en partie à une conjoncture internationale moins favorable. Les échanges mondiaux et l'activité industrielle s'essouffent, marqués par la chute des cours des métaux et des produits agricoles en raison des inquiétudes liées aux tarifs douaniers et à une demande plus incertaine. Les prix du pétrole devraient augmenter en 2019, mais ceux des métaux pourraient rester modérés du fait de la baisse de la demande. Le ralentissement de la reprise en Afrique subsaharienne (0,4 point de moins que les prévisions du mois d'avril) s'explique également par les révisions à la baisse des taux de croissance des 3 plus grandes économies de la région (Angola, Nigéria et Afrique du Sud). L'activité économique est restée solide dans les pays à forte croissance peu dotés en ressources naturelles, tels que la Côte d'Ivoire, le Kenya et le Rwanda. Plusieurs pays exportateurs de pétrole de la CEMAC devraient connaître une relance de la croissance. En 2019, la croissance économique de la région devrait atteindre 3,3 %.

❑ **[KENYA]** : Le Kenya a récemment instauré de nouvelles règles visant à réduire l'importation de produits de qualité inférieure. La nouvelle loi exige que tous les produits qui doivent être importés au Kenya soient soumis à une inspection obligatoire dans le pays d'origine ou fournisseur avant d'être acheminés, au risque de ne pas être acceptés sur le territoire kenyan lorsqu'ils arriveront au port d'entrée. Par ailleurs, ces exigences devraient faciliter le commerce, avec la garantie que les produits conformes bénéficieront d'un dédouanement accéléré au port d'entrée.

Marché des Actions
Secteur Industrie

	Cours référence	Evol%	Vol	Val (000)	PER	R/A	Ratio marge nette	ROE
SICABLE CI	1 200	0,00%	913	1 100	7,25	8,33%	7,4%	21,5%
FILTISAC CI	2 000	-6,32%	9721	19 372	11,32	8,06%	5,4%	22,1%
NEI-CEDA CI	150	-6,25%	400	61	3,79	N/A	8,3%	N/A
NESTLE CI	1 295	-7,50%	1205	1 674	N/A	N/A	-2,9%	N/A
CROWN SIEM CI	13 380	-0,15%	6	80	56,33	5,06%	0,8%	2,9%
AIR LIQUIDE CI	465	-1,06%	726	340	N/A	13,55%	0,9%	2,1%
SOLIBRA CI	58 800	-0,35%	344	20 249	22,77	3,95%	2,2%	4,1%
SMB CI	19 600	-3,69%	380	7 594	5,09	2,30%	8,3%	N/A
SITAB CI	1 590	-10,67%	12286	21 088	N/A	12,97%	-6,9%	N/A
TRITURAF CI-Ste en Liquidation	490	0,00%	N/A	N/A	N/A	N/A	N/A	N/A
UNILEVER CI	10 175	-8,42%	77	838	N/A	N/A	-12,8%	40,1%
UNIWAX CI	2 900	-1,69%	7533	21 523	14,99	5,99%	10,7%	18,1%

Secteur Services Publics

	Cours référence	Evol%	Vol	Val (000)	PER	R/A	Ratio marge nette	ROE
CIE CI	1 500	-3,23%	5837	8 851	42,28	2,13%	0,3%	7,2%
ONATEL BF	3 850	-1,28%	32120	129 684	9,26	9,45%	17,4%	36,6%
SODE CI	3 600	-1,23%	1658	6 072	11,9	7,50%	3,0%	N/A
SONATEL SN	20 000	-0,52%	29998	595 615	9,89	7,50%	17,7%	24,3%

Secteur Finances

	Cours référence	Evol%	Vol	Val (000)	PER	R/A	Ratio marge nette	ROE
BICI CI	4 670	16,17%	1060	4 609	8,38	4,57%	34,1%	23,0%
BANK OF AFRICA BN	4 000	-4,65%	7498	30 074	5,44	10,18%	11,5%	17,8%
BANK OF AFRICA BF	3 900	-7,14%	24369	103 623	5,7	9,18%	39,7%	34,5%
BANK OF AFRICA CI	3 000	-11,76%	3321	10 392	5,53	9,83%	18,9%	27,1%
BANK OF AFRICA M	2 000	0,00%	8010	15 998	4,11	14,50%	23,6%	26,4%
BANK OF AFRICA NG	3 595	-10,13%	3465	12 963	6,42	10,54%	27,5%	23,9%
BANK OF AFRICA S	2 000	-16,67%	13034	27 671	4,75	8,00%	10,5%	14,6%
CORIS BANK INTERNATIONAL BF	8 075	-0,31%	4402	35 292	13,2	4,16%	48,9%	15,7%
ECOBANK CÔTE D'IVOIRE	22 495	-3,04%	677	15 418	9,33	8,20%	32,7%	N/A
ECOBANK TRANS. INCORP. TG	22	0,00%	318230	6 846	3,13	5,49%	-52,1%	5,8%
NSIA BANQUE CI	7 280	-0,27%	9727	70 127	8,63	6,40%	30,4%	N/A
SAFCA CI	5 090	-7,45%	7	36	N/A	N/A	-1,7%	N/A
SGB CI	9 990	-0,05%	1852	18 527	7,84	5,86%	30,3%	34,6%
SOCIETE IVOIRIENNE DE BANQUE CI	2 500	0,00%	14165	35 538	5,55	7,56%	33,7%	28,7%

Secteur Distribution

	Cours référence	Evol%	Vol	Val (000)	PER	R/A	Ratio marge nette	ROE
SERVAIR ABIDJAN CI	1 100	-4,35%	920	1 008	12,09	9,00%	7,4%	26,1%
BERNABE CI	2 500	8,93%	1500	3 532	7,8	2,52%	5,4%	19,0%
CFAO CI	600	0,84%	9385	5 592	26,76	1,65%	6,3%	19,3%
TRACTAFRIC MOTORS CI	128 495	0,00%	12	1 542	30,12	2,99%	1,3%	7,7%
VIVO ENERGY CI	800	-11,11%	7864	6 835	10,07	5,36%	1,6%	22,5%
TOTAL CI	1 625	-3,85%	4015	6 689	9,82	6,37%	2,9%	30,6%
TOTAL SN	1 300	0,00%	5250	6 737	10,19	4,33%	0,0%	N/A

Secteur Transport

	Cours référence	Evol%	Vol	Val (000)	PER	R/A	Ratio marge nette	ROE
BOLLORE AFRICA LOGISTICS CI	3 000	-3,07%	8939	27 553	12,42	6,07%	14,6%	4,8%
MOVIS CI	2 595	0,00%	30	78	N/A	0,00%	-11,7%	89,8%

Marché des Actions
Secteur Agriculture

	Cours référence	Evol%	Vol	Val (000)	PER	R/A	Ratio marge nette	ROE
PALM CI	3 000	-4,61%	178	539	5,33	8,45%	6,5%	10,7%
SUCRIVOIRE	1 000	0,50%	12088	12 057	6,23	7,20%	5,6%	6,4%
SICOR CI	3 530	0,00%	12	43	21,06	N/A	28,4%	30,5%
SOGB CI	2 900	-3,33%	7215	20 313	6,01	14,90%	11,0%	11,0%
SAPH CI	3 000	4,53%	25610	77 448	5,96	2,60%	8,5%	19,4%

Autres Secteurs

	Cours référence	Evol%	Vol	Val (000)	PER	R/A	Ratio marge nette	ROE
SETAO CI	275	-1,79%	5	1	4,21	0,00%	24,8%	N/A

Autres Marchés
Devises *

	Cours	Evol
USD / XOF	570,70	0,91%
GBP / XOF	744,11	0,79%
EUR / XOF	655,96	0,00%
JPY / XOF	5,01	0,50%
CNY / XOF	83,08	1,11%
ZAR / XOF	38,53	-3,23%
NGN / XOF	1,57	1,17%
EGP / XOF	31,91	1,11%
KES / XOF	5,66	0,95%

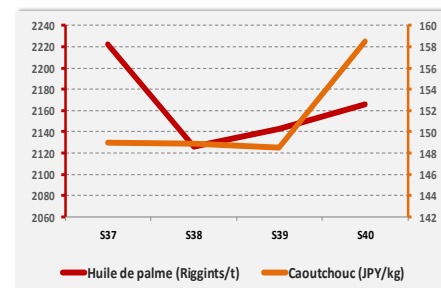
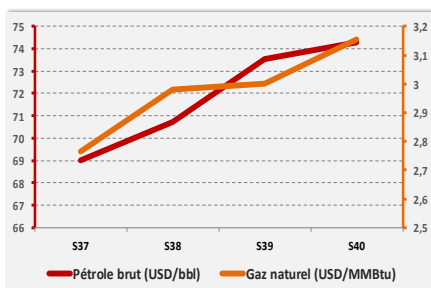
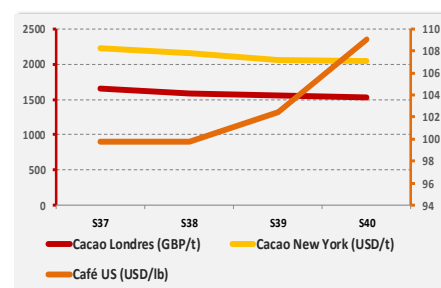
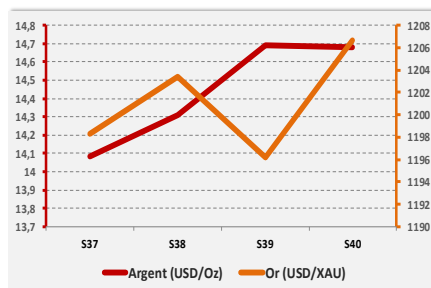
Marchés Financiers Africains

Johannesburg Stock Exchange	ALL SHARE INDEX	↓	-3,94%	3 204,55
Nairobi Stock Exchange	NSE ALL SHARE INDEX	↑	0,81%	150,88
Nigerian Stock Exchange	ALL SHARE INDEX	↓	-1,17%	32 383,15
Egyptian Exchange	EGX 100 INDEX	↓	-0,89%	1 768,96
Casablanca Stock Exchange	MOROCCAN ALL SHARE INDEX	↓	-1,10%	11 211,21

* Évolution hebdomadaire du cours moyen (arrêté la veille de la clôture de la bourse)

Matières Premières

	Cours	Evol
Argent (USD/Oz)	14,7	-0,07%
Or (USD/XAU)	1 206,7	0,88%
Gaz naturel (USD/MMBtu)	3,2	5,10%
Pétrole brut (USD/bbl)	74,3	1,03%
Cacao Londres (GBP/t)	1 529,0	-1,63%
Cacao New York (USD/t)	2 042,0	-1,11%
Café US (USD/lb)	109,1	6,52%
Caoutchouc (JPY/kg)	158,5	6,73%
Huile de palme (Riggints/t)	2 166,0	1,07%



Notations Financières (1/3)

Nom de la société	Pays	Secteur/activités	A long Terme		A court terme		Date d'expiration de la note
			Note	Perspective	Note	Perspective	
Air Côte d'Ivoire	Côte d'Ivoire	Compagnie Aérienne	BBB+	Stable	A3	Stable	Note expirée
Alios Finance Cameroun	Cameroun	Financement par crédit bail	Confidentiel				31/08/2019
Alios Finance Côte d'Ivoire	Côte d'Ivoire	Financement par crédit bail	En cours de réévaluation				
ANSUT	Côte d'Ivoire	Télécommunication	Confidentiel				31/10/2018
AVENI - RE	Côte d'Ivoire	Réassurances	A-	Stable	A2	Stable	Note expirée
Bank Of Africa - Benin	Benin	Secteur Bancaire	A+	Stable	A1	Stable	30/04/2019
Bank Of Africa - Burkina Faso	Burkina Faso	Secteur Bancaire	A	Stable	A1	Stable	31/05/2019
Bank Of Africa - Côte d'Ivoire	Côte d'Ivoire	Secteur Bancaire	A	Positive	A2	Stable	30/04/2019
Bank Of Africa - Mali	Mali	Secteur Bancaire	A-	Stable	A2	Stable	31/05/2019
Bank Of Africa - Niger	Niger	Secteur Bancaire	A-	Stable	A2	Stable	31/05/2019
Bank Of Africa - Sénégal	Sénégal	Secteur Bancaire	A-	Stable	A2	Stable	31/05/2019
Bank Of Africa - West Africa	Côte d'Ivoire	Activités de holding	Confidentiel				31/05/2019
BERNABE	Côte d'Ivoire	Distribution de produits de quincaillerie, de matériel industriel, de produits métallurgiques et de matériaux de construction	A+	Stable	A1	Stable	30/06/2019
Caisse Régionale de Refinancement Hypothécaire	UEMOA	Institution financière	AA+	Stable	A1+	Stable	31/05/2019
CAMTEL	Cameroun	Télécommunication	Confidentiel				31/08/2018
CI Energies	Côte d'Ivoire	Suivi du secteur de l'énergie et des travaux d'infrastructure électrique	Confidentiel				Note expirée
CIE	Côte d'Ivoire	Electricité	AA+	Stable	A1+	Stable	31/08/2018
Commune du Plateau	Côte d'Ivoire	Collectivité locale	BBB-	Stable	A2	Stable	Note expirée
Côte d'Ivoire Céréales	Côte d'Ivoire	Transformation du maïs et du riz / Emission obligataire	Confidentiel				Note expirée
CROWN SIEM CI	Côte d'Ivoire	Emballage métallique	A-	Stable	A3	Stable	30/06/2019
DEKEL OIL	Côte d'Ivoire	Produits de graine et d'huile de palme	En cours de réévaluation				
District d'Abidjan	Côte d'Ivoire	Collectivité locale	BBB	Stable	B	Stable	31/10/2018
Ecobank Côte d'Ivoire	Côte d'Ivoire	Secteur bancaire	AA-	Stable	A1	Stable	31/03/2019
Emission de la ville de Dakar	Sénégal	Instrument Financier	A	Stable	A1	Stable	Note expirée
Etat de Côte d'Ivoire	Côte d'Ivoire	Dettes souveraines	A-	Stable	A2	Stable	30/06/2018
FCTC Energie 5%	Côte d'Ivoire	Titrisation	Confidentiel				
FICOGES	Côte d'Ivoire	Audit et Conseil	Confidentiel				Note expirée

Notations Financières (2/3)

Nom de la société	Pays	Secteur/activités	A long Terme		A court terme		Date d'expiration de la note	
			Note	Perspective	Note	Perspective		
Fonds d'Entretien Routier (FER)	Côte d'Ivoire	Financement de l'entretien des infrastructures routières	En cours de réévaluation					
GuarantCo	Royaume-Uni	Garantie institutionnelle	AAA	Stable	A1+	Stable	31/06/2019	
IDT	Côte d'Ivoire	Distribution de Tabacs	En cours de réévaluation					
Koffi & Diabaté Développement	Côte d'Ivoire	Construction	BBB+	Stable	A3	Stable	Note expirée	
Loyale Assurances SA	Côte d'Ivoire	Assurances IARD	BB-	Négative	C	Négative	Note expirée	
Loyale Vie SA	Côte d'Ivoire	Assurances VIE	En cours de réévaluation					
NESTLE CI	Côte d'Ivoire	Industrie Alimentaire	En cours de réévaluation					
NSIA Assurance Benin	Bénin	Assurance	Confidentiel					31/07/2019
NSIA Assurance Cote d'Ivoire	Côte d'Ivoire	Assurance	Confidentiel					31/05/2019
NSIA Assurance Gabon	Gabon	Assurance	Confidentiel					31/05/2019
NSIA Assurance Guinée Bissau	Guinée Bissau	Assurance	Confidentiel					Note expirée
NSIA Assurance Sénégal	Sénégal	Assurance	En cours de réévaluation					
NSIA Assurance Togo	Togo	Assurance	En cours de réévaluation					
NSIA Assurance Vie Benin	Benin	Assurance	Confidentiel					31/07/2019
NSIA Assurance VIE Côte d'Ivoire	Côte d'Ivoire	Assurance	Confidentiel					30/06/2019
NSIA Assurance Vie Sénégal	Sénégal	Assurance	En cours de réévaluation					
NSIA Assurance Vie Togo	Togo	Assurance	En cours de réévaluation					
NSIA Banque	Côte d'Ivoire	Secteur Bancaire	A+	Stable	A1	Stable	30/04/2019	
OMNIUM	Mali	Fabrication et distribution de piles	BBB+	Stable	A3	Stable	Note expirée	
ONEP	Côte d'Ivoire	Promotion de l'accès à l'eau potable	En cours de réévaluation					
ORAGROUP	Togo	Activités de holding financières	Confidentiel					30/04/2019
PAA	Côte d'Ivoire	Activités portuaires	A+	Stable	A1-	Stable	31/07/2018	
PALMCI	Côte d'Ivoire	Produits de graine et d'huile de palme	A-	Stable	A1	Stable	31/05/2019	
PASP	Côte d'Ivoire	Service public des opérations portuaires	A	Stable	A2	Stable	31/05/2019	
PETRO IVOIRE	Côte d'Ivoire	Distribution Produits Pétroliers	A+	Stable	A3	Stable	31/05/2019	
Radiant Insurance Company	Rwanda	Assurance	Confidentiel					Note expirée
SENELEC	Sénégal	Production, distribution, importation et exportation de l'électricité	AA-	Stable	A1-	Stable	31/10/2018	

Notations Financières (3/3)

Nom de la société	Pays	Secteur/activités	A long Terme		A court terme		Date d'expiration de la note
			Note	Perspective	Note	Perspective	
SHELTER AFRIQUE	Kenya	Banque	BBB+	Stable	A3	Stable	31/05/2019
SICOGI	Côte d'Ivoire	Construction et de Gestion Immobilière	Confidentiel				Note expirée
SIMAT	Côte d'Ivoire	Manutention et de Transit	Confidentiel				Note expirée
SIR	Côte d'Ivoire	Raffinage de pétrole brut	Confidentiel				Note expirée
Société Equatoriale des Mines	Gabon	Activités minières	Confidentiel				Note expirée
Société Ivoirienne de Banque	Côte d'Ivoire	Secteur bancaire	A+	Positive	A1	Stable	30/04/2019
SODECI	Côte d'Ivoire	Distribution Eau	En cours de réévaluation				
Tropical Distribution	Côte d'Ivoire	Distribution	Confidentiel				Note expirée
Tropical Packaging	Côte d'Ivoire	Industrie métallique	Confidentiel				Note expirée
UIREVI	Côte d'Ivoire	Agriculture d'exportation	Confidentiel				Note expirée
Ville de Dakar	Sénégal	Collectivité locale	BBB+	Stable	A3	Positive	Note expirée
VIP NET	Côte d'Ivoire	Télécommunication	Confidentiel				Note expirée

Marché des Obligations
Obligations Corporates

	Quantité	Cours de référence	Cours précédent	Coupon d'intérêt	Echéance
ORAGROUP 6.75% 2013-2019		10 000	10 000	337,5	04 juin/ 04 déc
SHELTER AFRIQUE 6.6% 2014-2021		10000	10000	676,2	08-août
SIFCA 6.90% 2013-2021		5 000	5 000	327,29	28 fév. / 28 août

Obligations d'Entités Régionales

	Quantité	Cours de référence	Cours précédent	Coupon d'intérêt	Echéance
BIDC-EBID 6.50% 2014-2021	17	10 000	10 000	325	28 avr/ 28 sep
BIDC-EBID 6.10% 2017-2027		10 000	10 000	610	16-juin
BOAD 5.95% 2012-2019		9 950	9 950	595	06-mars
BOAD 5.95% 2014-2021		10 000	10 000	260,82	26-déc
CRRH-UEMOA 6.10% 2012-2022		10 000	10 000	305	13 fév / 13 août
CRRH-UEMOA 6.10% 2012-2024		10 000	10 000	305	17 janv / 17 juil
CRRH-UEMOA 6% 2013-2023		10 000	10 000	300	26 avril / 26 oct
CRRH-UEMOA 6% 2014-2024		9 950	9 950	300	30 juin / 30 déc
CRRH-UEMOA 5,85% 2015-2025		10 000	10 000	290,9	04 janv / 04 juil
CRRH-UEMOA 5,85% 2016-2026		10 000	10 000	290,9	03 janv / 03 juil
CRRH-UEMOA 5,95% 2017-2019		9 583	9 583	297,5	17-mai

Obligations d'Etat

	Quantité	Cours de référence	Cours précédent	Coupon d'intérêt	Echéance
ETAT DU MALI 6,20% 2016-2023		8333	8333	620	23-mai
ETAT DU MALI 6,50% 2017-2024		10000	10000	650	20-avr
ETAT SENEGAL 6.70% 2012-2019		4000	4000	670	14-déc
ETAT SENEGAL 6.50% 2013-2023	43	10000	10000	325	29 janv / 29 juil
ETAT SENEGAL 6.5% 2014-2021		7000	7000	325	27 mai/27 nov
ETAT SENEGAL 6.30% 2015-2025		10010	10010	313,28	25 mai / 25 nov
TPBF 6.50% 2013-2020	32	10 000	10 000	325	29 mai / 29 nov
TPBF 6.50% 2017-2027		10 000	10 000	322,33	31 janv / 31 juil
TPBF 6,50% 2017-2024		9 999	9 999	325	29-déc
TPBF 6,50% 2018-2025		10 000	10 000	325,89	05-déc
TPBJ 6.50% 2017-2027	16	9 900	9 900	650	07-avr
TPCI 6.30% 2013-2018		10 000	10 000	315	03 juin / 03 dec
TPCI 6.55% 2014-2022	48	10 000	10 000	655	20-mai
TPCI 3% 2014-2024		10 000	10 000	150	19 juin / 19 dec.
TPCI 5.85% 2014-2021		10 000	10 000	292,5	19 juin / 19 dec
TPCI 5,99% 2015-2025		10 000	10 000	599	14-mai
TPCI 5,85% 2015-2022	20 150	10 000	10 000	599	05 avr/05 oct
TPCI 6% 2016-2028		9 795	9 795	600	08-avr
TPCI 5.90% 2016-2026		10 000	10 000	590	15-juin
TPCI 5.90% 2016-2026		10 000	10 000	590	17-nov
TPCI 6.25% 2017-2029		9 990	9 990	312,5	31 mars / 30 sep.
TPCI 5,95% 2017-2024 A		10 000	10 000	297,5	24-oct
TPCI 5,95% 2017-2024 B		10 000	10 000	297,5	10-nov
TPTG 6,90% 2018-2023	3 075	10 000	9 995	213,48	26-juil
SUKUK ETAT DE COTE D'IVOIRE 5,75% 2015-2020		10 000	10 000	292,292	28 juin/28 déc
SUKUK ETAT DE COTE D'IVOIRE 5,75% 2016-2023		10 000	10 000	289,097	7 sept/7 mars
SUKUK ETAT DU SENEGAL 6% 2016-2026	9 500	10 000	10 000	306,667	26 juil/26 janv
SUKUK ETAT DU TOGO 6,5% 2016-2026	5 000	10 000	10 000	0	17 août/17 fév



Bloomfield Investment Corporation

06 BP 1888 Abidjan 06

Tel: (225) 20 215 747 / (225) 20 215 749

Fax: (225) 20 215 751