

Rapport d'Analyse Boursière

Bloomfield Intelligence

Semaine 42 - du 15 Octobre au 19 Octobre 2018

(Source BRVM)

Bloomfield Investment Corporation est une agence de notation panafricaine spécialisée dans l'évaluation du risque de crédit. Basée à Abidjan, avec une représentation à Douala et à Kigali, l'agence intervient principalement en Afrique.

Agrément UEMOA AN-001/2012
RWANDA ref/CMA/July/3047/2015

Siège Social Plateau, Tour BIAO-CI, 15^{ème} étage,
Abidjan - Côte d'Ivoire

Site web www.bloomfield-investment.com

Suivez-nous sur le WEB



BRVM 10	↓	-3,13%	174,36
BRVM COMPOSITE	↓	-2,89%	181,59

Sociétés Cotées 45

	Evol	Valeur
Per moyen *	↑	11,76
Rendement moyen / action *	↑	7,69%
Capitalisation boursière (Mds FCFA)	↓	5 107
Volume transigé (actions)		1 353 807
Volume transigé (obligations)		31 145
Valeur transigée (actions)		1 486 674 229
Valeur transigée (obligations)		311 444 020

* Calcul sur la base des dernières informations financières publiées sans prise en compte des sociétés en liquidation

Marché des Actions

Les Plus Performants

	Cours	Evol%	Vol	Val (000)	PER	R/A
BANK OF AFRICA M	2 275	13,75%	4 323	9 164	4,7	12,7%
CFAO CI	625	4,17%	14 015	8 405	27,9	1,6%
SAPH CI	3 060	2,00%	3 151	9 347	6,1	2,5%
BANK OF AFRICA NG	3 750	1,63%	164 807	609 453	7,4	10,1%

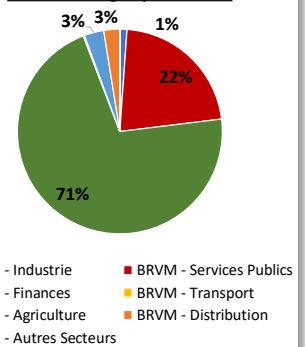
Les Moins Performants

	Cours	Evol%	Vol	Val (000)	PER	R/A
UNIWAX CI	2355	-15,44%	1054	2 609	12,2	7,4%
SICABLE CI	1025	-14,58%	1326	1 385	6,2	9,8%
TOTAL CI	1375	-14,06%	6734	9 767	8,3	7,5%
SMB CI	17005	-13,24%	225	4 297	4,4	2,6%

Indices Sectoriels

	Nb Sociétés	Valeur	Evol%	Evol YTD	Volume	Valeur Transigée (Mds FCFA)	PER moyen	R/A moyen
BRVM - Industrie	12	58,23	-5,69%	-43,58%	7 892	17	16,3	8,6%
BRVM - Services Publics	4	572,74	-1,79%	-16,66%	31 464	326	17,2	7,0%
BRVM - Finances	14	65,16	-2,99%	-24,54%	1 250 656	1 058	6,5	8,3%
BRVM - Transport	2	602,57	-6,31%	-45,93%	1 127	3	10,3	7,3%
BRVM - Agriculture	5	124,97	-4,60%	-30,88%	20 569	46	8,5	9,5%
BRVM - Distribution	7	255,72	-4,86%	-23,91%	41 284	37	15,1	4,8%
BRVM - Autres Secteurs	1	314,64	0,00%	41,67%	815	0	3,9	N/A

Valeur transigée par secteur



L'Evolution du Marché

La BRVM termine cette semaine en baisse, en affichant 174,36 points pour l'indice BRVM 10 (-3,13%) et 181,59 points pour l'indice BRVM Composite (-2,89%). La capitalisation boursière du marché des actions s'établit à 5 107 milliards FCFA. Les transactions en valeur du marché des actions s'établissent à 1,48 milliard FCFA en fin de semaine, portées principalement par le secteur « Finances » (71%). Le titre BANK OF AFRICA ML réalise la plus importante progression du marché avec un gain de 13,75%, tandis que le titre UNIWAX CI affiche la plus forte baisse avec une chute de 15,44%. Sur le marché des matières premières, le cours du pétrole brut continue de baisser, passant sous la barre de 70 USD, tandis que le cours de l'or poursuit sa remontée, gagnant 0,69% en cette fin de semaine.

L'opinion du Chef Economiste [le titre NESTLE CI]

La filiale ivoirienne du groupe agroalimentaire Nestlé a connu une année 2017 assez mitigée. Après avoir renoué avec des résultats bénéficiaires entre 2013 et 2016, l'exercice 2017 est marqué par un résultat net déficitaire de 3 547 millions FCFA, malgré une hausse du chiffre d'affaires de 15% (148 479 millions FCFA). Cette contreperformance trouve sa justification dans la hausse significative des charges d'exploitation (+22%), en particulier le poste « achat des matières premières » (un des plus importants, 30% en 2017 contre 22% en 2016) qui a progressé de 69% par rapport à l'exercice précédent. Nestlé CI n'a pas distribué de dividende depuis 2012 en raison des pertes cumulées en 2011 et 2012. Le résultat déficitaire de 2017 vient à nouveau creuser le report à nouveau, éloignant la perspective d'une distribution de dividende sur le court et moyen terme. En outre, l'entreprise n'a pas encore publié de résultats (infra annuels) relatifs à l'exercice 2018. Ce qui n'améliore pas la visibilité des investisseurs. L'impact de tous ces facteurs sur le titre Nestlé CI au niveau de la BRMV est perceptible : après s'être déprécié de 28,3% au cours de l'année 2017, il a déjà perdu 42,1% de sa valeur depuis le début de l'année 2018, avec un cours se situant à 1 100 FCFA en cette fin de semaine. Les investissements en cours de Nestlé CI devraient lui permettre sur le long terme d'améliorer sa compétitivité, en dépit de leur effet sur les charges financières. De plus, la reprise de l'activité économique dans ses principaux pays exportateurs pourrait améliorer de façon globale ses performances. Mais pour l'heure, le cours du titre pourrait se maintenir à des niveaux assez bas.

News BRVM Corporates

❑ **[CÔTE D'IVOIRE]** : L'agence de notation Bloomfield Investment a procédé à la réévaluation de la notation souveraine de l'Etat de Côte d'Ivoire. Le pays conserve ses notes sur le long terme (A-) et sur le court terme (A2), avec des perspectives stables. Les principaux facteurs positifs relevés par l'agence sont la bonne capacité de l'Etat ivoirien à mener des réformes, un taux de croissance économique toujours élevé, les avancées notables enregistrées au niveau de la transparence dans la gestion publique et une viabilité de la dette qui se consolide. Toutefois, les principaux facteurs de risque sont l'environnement politique et social relativement fragile, une gouvernance dans l'administration publique qui demeure faible et des ressources toujours absorbées par le service de la dette et les dépenses de personnel.

❑ **[ORAGROUP]** : Oragroup, la holding du groupe bancaire Orabank présent dans 12 pays africains, a annoncé une offre publique de vente sur le marché boursier régional. Cette offre publique de vente comprend l'émission de 6 097 561 nouvelles actions, représentant une augmentation de capital, et la cession de 7 785 445 actions existantes, au prix de 4 100 francs CFA l'action. Cette opération s'inscrit dans la volonté du groupe de renforcer ses moyens financiers en vue d'accompagner son développement, d'améliorer ses ratios prudentiels et d'élargir ses partenaires financiers. Il faut noter que la rentabilité des fonds propres (part du groupe) est passé de 8,7% en 2014 à 17,8% en 2017.

❑ **[ETI]** : Ecobank Transnational Incorporated (ETI), maison mère du groupe Ecobank, a annoncé la cooptation à son conseil d'administration de Mme Aichatou Agne Pouye, de nationalité sénégalaise et dotée de plus de 30 ans d'expérience professionnelle dans le secteur privé, l'administration publique et les organisations internationales.

News Marché

❑ **[AFRIQUE]** : L'édition 2018 du Rapport sur la compétitivité mondiale classe les Etats-Unis comme étant l'économie la plus compétitive du monde, juste devant Singapour et l'Allemagne. Au niveau de l'Afrique, le classement est dominé par l'Île Maurice (49e mondiale), l'Afrique du Sud (67e) et les Seychelles (74e). Selon le rapport, l'Afrique Subsaharienne affiche en moyenne la compétitivité régionale la plus faible. De façon générale, la région devra mieux s'approprier les TIC et renforcer son capital humain afin d'améliorer sa compétitivité. En effet, l'un des défis des économies de la région consiste à améliorer la qualité de l'enseignement et à fournir aux jeunes les compétences numériques et cognitives nécessaires pour l'économie de demain. En outre, au niveau sous-régional, la compétitivité des pays de l'Afrique australe est en moyenne relativement supérieure à celles de l'Afrique de l'Est et de l'Afrique de l'Ouest. Le classement établi par le Rapport s'appuie sur l'Indice de compétitivité mondiale, construit par le Forum économique mondial. Pour cette édition, 140 économies ont été analysées, par le biais de 98 indicateurs organisés en 12 piliers et répartis selon 4 grandes thématiques : environnement favorable, capital humain, marché et écosystème innovant.

❑ **[GABON]** : Le Gouvernement gabonais a adopté le projet de budget de l'Etat pour l'année 2019, qui s'établit en ressources et en charges à 2 806,9 milliards FCFA, soit une baisse de 3,8% par rapport au budget 2018. Cette contraction est imputable au recul des ressources de financement (-219,8 milliards FCFA), en dépit d'une hausse des recettes budgétaires (+108,1 milliards FCFA). Les dépenses d'investissement sont projetées à 423,9 milliards FCFA (+20,1%) et seraient principalement orientées vers la relance des chantiers à l'arrêt, l'amélioration du système éducatif et de l'offre de santé ainsi que la lutte contre la précarité et les inégalités.

Marché des Actions
Secteur Industrie

	Cours référence	Evol%	Vol	Val (000)	PER	R/A	Ratio marge nette	ROE
SICABLE CI	1 025	-14,58%	1 326	1 385	6,19	9,76%	7,9%	16,0%
FILTISAC CI	1 990	-0,50%	1 990	3 796	11,26	8,10%	5,4%	9,1%
NEI-CEDA CI	125	-3,85%	1 012	127	3,15	N/A	8,3%	N/A
NESTLE CI	1 100	-4,35%	2 041	2 246	N/A	N/A	-2,9%	N/A
CROWN SIEM CI	13 000	-2,84%	1	13	54,58	5,21%	0,8%	3,1%
AIR LIQUIDE CI	450	-4,26%	170	77	N/A	14,00%	-13,2%	-15,8%
SOLIBRA CI	57 600	-0,86%	30	1 739	22,31	4,03%	2,2%	4,2%
SMB CI	17 005	-13,24%	225	4 297	4,41	2,65%	8,3%	97,7%
SITAB CI	1 600	0,00%	0	0	N/A	12,89%	-6,9%	N/A
TRITURAF CI-Ste en Liquidation	490	0,00%	N/A	0	N/A	N/A	N/A	N/A
UNILEVER CI	9 345	-0,74%	43	401	N/A	13,19%	-6,0%	16,3%
UNIWAX CI	2 355	-15,44%	1 054	2 609	12,17	7,38%	10,7%	18,1%

Secteur Services Publics

	Cours référence	Evol%	Vol	Val (000)	PER	R/A	Ratio marge nette	ROE
CIE CI	1 330	-0,37%	5 716	7 626	37,48	2,40%	0,3%	10,6%
ONATEL BF	3 780	1,48%	8 578	32 016	9,09	9,63%	17,4%	40,9%
SODE CI	3 250	-1,52%	2 939	9 601	10,74	8,31%	3,0%	20,7%
SONATEL SN	19 495	-2,26%	14 231	276 802	11,30	7,69%	17,7%	24,1%

Secteur Finances

	Cours référence	Evol%	Vol	Val (000)	PER	R/A	Ratio marge nette	ROE
BICI CI	4 500	-6,25%	792	3 654	8,08	4,75%	129,7%	22,4%
BANK OF AFRICA BN	3 950	0,77%	23 208	91 710	5,37	10,30%	84,6%	16,4%
BANK OF AFRICA BF	3 900	0,00%	15 802	62 224	5,7	9,18%	82,6%	20,9%
BANK OF AFRICA CI	2 600	-7,14%	31 251	83 489	4,79	11,35%	93,6%	23,9%
BANK OF AFRICA M	2 275	13,75%	4 323	9 164	4,67	12,75%	124,9%	24,0%
BANK OF AFRICA NG	3 750	1,63%	164 807	609 453	6,69	10,11%	90,6%	21,1%
BANK OF AFRICA S	2 000	0,50%	44 050	87 650	4,75	8,00%	40,1%	10,6%
CORIS BANK INTERNATIONAL BF	8 000	-0,50%	1 677	13 261	13,08	4,20%	83,7%	16,1%
ECOBANK CÔTE D'IVOIRE	20 000	-10,63%	268	5 378	8,29	9,22%	82,5%	19,1%
ECOBANK TRANS. INCORP. TG	21	0,00%	942 293	19 956	2,99	5,75%	52,4%	5,4%
NSIA BANQUE CI	7 000	-2,71%	303	2 141	8,3	6,66%	30,7%	19,9%
SAFCA CI	5 000	-7,41%	2	10	N/A	N/A	-0,7%	-7,9%
SGB CI	9 200	-2,13%	3 066	28 092	7,22	6,36%	89,4%	30,9%
SOCIETE IVOIRIENNE DE BANQUE CI	2 050	-12,95%	18 814	41 321	4,55	9,22%	75,9%	24,9%

Secteur Distribution

	Cours référence	Evol%	Vol	Val (000)	PER	R/A	Ratio marge nette	ROE
SERVAIR ABIDJAN CI	1 050	-2,33%	369	384	11,54	9,43%	6,5%	23,7%
BERNABE CI	2 415	0,00%	30	72	7,54	2,61%	5,1%	15,7%
CFAO CI	625	4,17%	14 015	8 405	27,87	1,58%	4,5%	19,2%
TRACTAFRIC MOTORS CI	128 495	0,00%	0	0	30,10	2,99%	1,2%	9,6%
VIVO ENERGY CI	800	-8,57%	16 109	13 264	10,07	5,36%	1,5%	20,1%
TOTAL CI	1 375	-14,06%	6 734	9 767	8,31	7,52%	2,7%	27,6%
TOTAL SN	1 305	-6,12%	4 027	5 402	10,23	4,31%	1,4%	21,2%

Secteur Transport

	Cours référence	Evol%	Vol	Val (000)	PER	R/A	Ratio marge nette	ROE
BOLLORE AFRICA LOGISTICS CI	2 485	-6,40%	1 127	2 835	10,29	7,32%	14,6%	42,9%
MOVIS CI	2 595	0,00%	0	0	N/A	N/A	-6,6%	28,3%

Marché des Actions
Secteur Agriculture

	Cours référence	Evol%	Vol	Val (000)	PER	R/A	Ratio marge nette	ROE
PALM CI	2 500	-7,75%	460	1 182	4,44	10,14%	6,6%	9,9%
SUCRIVOIRE	1 000	0,50%	4 622	4 610	6,23	7,20%	5,6%	6,4%
SICOR CI	3 535	0,14%	200	707	21,00	N/A	6,8%	5,3%
SOGB CI	2 400	-12,73%	12 136	30 251	4,97	18,00%	12,3%	17,7%
SAPH CI	3 060	2,00%	3 151	9 347	6,08	2,55%	10,0%	16,3%

Autres Secteurs

	Cours référence	Evol%	Vol	Val (000)	PER	R/A	Ratio marge nette	ROE
SETAO CI	255	0,00%	815	208	3,91	N/A	21,5%	N/A

Autres Marchés
Devises *

	Cours	Evol
USD / XOF	573,14	1,24%
GBP / XOF	746,80	-0,21%
EUR / XOF	655,96	0,00%
JPY / XOF	5,10	1,15%
CNY / XOF	82,68	1,12%
ZAR / XOF	39,85	1,62%
NGN / XOF	1,57	1,57%
EGP / XOF	31,98	1,31%
KES / XOF	5,67	0,97%

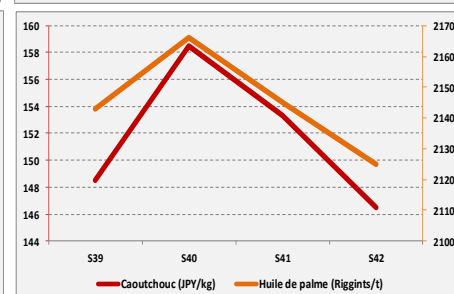
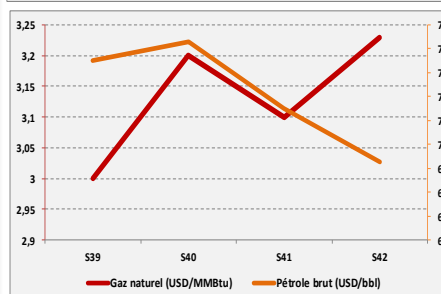
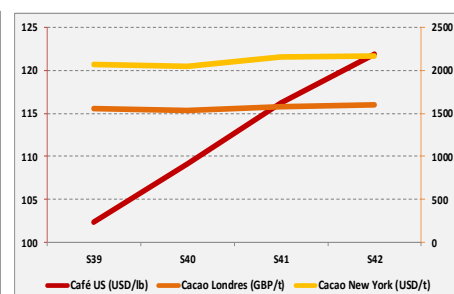
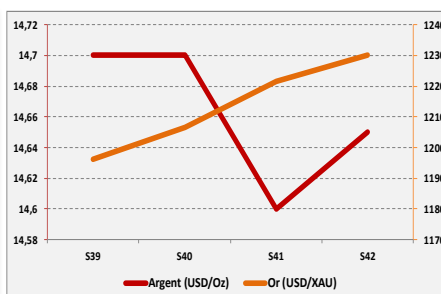
Marchés Financiers Africains

Johannesburg Stock Exchange	ALL SHARE INDEX	↓	-2,58%	52092,98
Nairobi Stock Exchange	NSE ALL SHARE INDEX	↑	0,04%	144,32
Nigerian Stock Exchange	ALL SHARE INDEX	↑	1,19%	32841,69
Egyptian Exchange	EGX 100 INDEX	↑	0,66%	1740,02
Casablanca Stock Exchange	MOROCCAN ALL SHARE INDEX	↓	-0,29%	11119,06

* Évolution hebdomadaire du cours moyen (arrêté la veille de la clôture de la bourse)

Matières Premières

	Cours	Evol
Argent (USD/Oz)	14,65	0,34%
Or (USD/XAU)	1230	0,69%
Gaz naturel (USD/MMBtu)	3,229	4,16%
Pétrole brut (USD/bbl)	69,28	-3,10%
Cacao Londres (GBP/t)	1599	1,70%
Cacao New York (USD/t)	2160,5	0,26%
Café US (USD/lb)	121,85	4,86%
Caoutchouc (JPY/kg)	146,5	-4,44%
Huile de palme (Riggints/t)	2125	-0,93%



Notations Financières (1/3)

Nom de la société	Pays	Secteur/activités	A long Terme		A court terme		Date d'expiration de la note
			Note	Perspective	Note	Perspective	
Air Côte d'Ivoire	Côte d'Ivoire	Compagnie Aérienne	BBB+	Stable	A3	Stable	Note expirée
Alios Finance Cameroun	Cameroun	Financement par crédit bail	Confidentiel				31/08/2019
Alios Finance Côte d'Ivoire	Côte d'Ivoire	Financement par crédit bail	En cours de réévaluation				
ANSUT	Côte d'Ivoire	Télécommunication	Confidentiel				31/10/2018
AVENI - RE	Côte d'Ivoire	Réassurances	A-	Stable	A2	Stable	Note expirée
Bank Of Africa - Benin	Benin	Secteur Bancaire	A+	Stable	A1	Stable	30/04/2019
Bank Of Africa - Burkina Faso	Burkina Faso	Secteur Bancaire	A	Stable	A1	Stable	31/05/2019
Bank Of Africa - Côte d'Ivoire	Côte d'Ivoire	Secteur Bancaire	A	Positive	A2	Stable	30/04/2019
Bank Of Africa - Mali	Mali	Secteur Bancaire	A-	Stable	A2	Stable	31/05/2019
Bank Of Africa - Niger	Niger	Secteur Bancaire	A-	Stable	A2	Stable	31/05/2019
Bank Of Africa - Sénégal	Sénégal	Secteur Bancaire	A-	Stable	A2	Stable	31/05/2019
Bank Of Africa - West Africa	Côte d'Ivoire	Activités de holding	Confidentiel				31/05/2019
BERNABE	Côte d'Ivoire	Distribution de produits de quincaillerie, de matériel industriel, de produits métallurgiques et de matériaux de construction	A+	Stable	A1	Stable	30/06/2019
Caisse Régionale de Refinancement Hypothécaire	UEMOA	Institution financière	AA+	Stable	A1+	Stable	31/05/2019
CAMTEL	Cameroun	Télécommunication	En cours de réévaluation				
CI Energies	Côte d'Ivoire	Suivi du secteur de l'énergie et des travaux d'infrastructure électrique	Confidentiel				Note expirée
CIE	Côte d'Ivoire	Electricité	En cours de réévaluation				
Commune du Plateau	Côte d'Ivoire	Collectivité locale	BBB-	Stable	A2	Stable	Note expirée
Côte d'Ivoire Céréales	Côte d'Ivoire	Transformation du maïs et du riz / Emission obligataire	Confidentiel				Note expirée
CROWN SIEM CI	Côte d'Ivoire	Emballage métallique	A-	Stable	A3	Stable	30/06/2019
DEKEL OIL	Côte d'Ivoire	Produits de graine et d'huile de palme	En cours de réévaluation				
District d'Abidjan	Côte d'Ivoire	Collectivité locale	BBB	Stable	B	Stable	31/10/2018
Ecobank Côte d'Ivoire	Côte d'Ivoire	Secteur bancaire	AA-	Stable	A1	Stable	31/03/2019
Emission de la ville de Dakar	Sénégal	Instrument Financier	A	Stable	A1	Stable	Note expirée
Etat de Côte d'Ivoire	Côte d'Ivoire	Dettes souveraines	A-	Stable	A2	Stable	31/07/2019
FCTC Energie 5%	Côte d'Ivoire	Titrisation	Confidentiel				
FICOGES	Côte d'Ivoire	Audit et Conseil	Confidentiel				Note expirée

Notations Financières (2/3)

Nom de la société	Pays	Secteur/activités	A long Terme		A court terme		Date d'expiration de la note	
			Note	Perspective	Note	Perspective		
Fonds d'Entretien Routier (FER)	Côte d'Ivoire	Financement de l'entretien des infrastructures routières	En cours de réévaluation					
GuarantCo	Royaume-Uni	Garantie institutionnelle	AAA	Stable	A1+	Stable	31/06/2019	
IDT	Côte d'Ivoire	Distribution de Tabacs	En cours de réévaluation					
Koffi & Diabaté Développement	Côte d'Ivoire	Construction	BBB+	Stable	A3	Stable	Note expirée	
Loyale Assurances SA	Côte d'Ivoire	Assurances IARD	BB-	Négative	C	Négative	Note expirée	
Loyale Vie SA	Côte d'Ivoire	Assurances VIE	En cours de réévaluation					
NESTLE CI	Côte d'Ivoire	Industrie Alimentaire	En cours de réévaluation					
NSIA Assurance Benin	Bénin	Assurance	Confidentiel					31/07/2019
NSIA Assurance Cote d'Ivoire	Côte d'Ivoire	Assurance	Confidentiel					31/05/2019
NSIA Assurance Gabon	Gabon	Assurance	Confidentiel					31/05/2019
NSIA Assurance Guinée Bissau	Guinée Bissau	Assurance	Confidentiel					Note expirée
NSIA Assurance Sénégal	Sénégal	Assurance	En cours de réévaluation					
NSIA Assurance Togo	Togo	Assurance	En cours de réévaluation					
NSIA Assurance Vie Benin	Benin	Assurance	Confidentiel					31/07/2019
NSIA Assurance VIE Côte d'Ivoire	Côte d'Ivoire	Assurance	Confidentiel					30/06/2019
NSIA Assurance Vie Sénégal	Sénégal	Assurance	En cours de réévaluation					
NSIA Assurance Vie Togo	Togo	Assurance	En cours de réévaluation					
NSIA Banque	Côte d'Ivoire	Secteur Bancaire	A+	Stable	A1	Stable	30/04/2019	
OMNIUM	Mali	Fabrication et distribution de piles	BBB+	Stable	A3	Stable	Note expirée	
ONEP	Côte d'Ivoire	Promotion de l'accès à l'eau potable	En cours de réévaluation					
ORAGROUP	Togo	Activités de holding financières	Confidentiel					30/04/2019
PAA	Côte d'Ivoire	Activités portuaires	En cours de réévaluation					
PALMCI	Côte d'Ivoire	Produits de graine et d'huile de palme	A-	Stable	A1	Stable	31/05/2019	
PASP	Côte d'Ivoire	Service public des opérations portuaires	A	Stable	A2	Stable	31/05/2019	
PETRO IVOIRE	Côte d'Ivoire	Distribution Produits Pétroliers	A+	Stable	A3	Stable	31/05/2019	
Radiant Insurance Company	Rwanda	Assurance	Confidentiel					Note expirée
SENELEC	Sénégal	Production, distribution, importation et exportation de l'électricité	AA-	Stable	A1-	Stable	31/10/2018	

Notations Financières (3/3)

Nom de la société	Pays	Secteur/activités	A long Terme		A court terme		Date d'expiration de la note
			Note	Perspective	Note	Perspective	
SHELTER AFRIQUE	Kenya	Banque	BBB+	Stable	A3	Stable	31/05/2019
SICOGI	Côte d'Ivoire	Construction et de Gestion Immobilière	Confidentiel				Note expirée
SIMAT	Côte d'Ivoire	Manutention et de Transit	Confidentiel				Note expirée
SIR	Côte d'Ivoire	Raffinage de pétrole brut	Confidentiel				Note expirée
Société Equatoriale des Mines	Gabon	Activités minières	Confidentiel				Note expirée
Société Ivoirienne de Banque	Côte d'Ivoire	Secteur bancaire	A+	Positive	A1	Stable	30/04/2019
SODECI	Côte d'Ivoire	Distribution Eau	En cours de réévaluation				
Tropical Distribution	Côte d'Ivoire	Distribution	Confidentiel				Note expirée
Tropical Packaging	Côte d'Ivoire	Industrie métallique	Confidentiel				Note expirée
UIREVI	Côte d'Ivoire	Agriculture d'exportation	Confidentiel				Note expirée
Ville de Dakar	Sénégal	Collectivité locale	BBB+	Stable	A3	Positive	Note expirée
VIP NET	Côte d'Ivoire	Télécommunication	Confidentiel				Note expirée

Marché des Obligations
Obligations Corporates

	Quantité	Cours de référence	Cours précédent	Coupon d'intérêt	Echéance
ORAGROUP 6.75% 2013-2019	23	10 000	10000	337,5	04 juin/ 04 déc
SHELTER AFRIQUE 6.6% 2014-2021		10 000	10000	676,2	08-août
SIFCA 6.90% 2013-2021		5 000	5000	327,29	28 fév. / 28 août

Obligations d'Entités Régionales

	Quantité	Cours de référence	Cours précédent	Coupon d'intérêt	Echéance
BIDC-EBID 6.50% 2014-2021	1	10 000	10 000	325	28 avr/ 28 sep
BIDC-EBID 6.10% 2017-2027		10 000	10 000	610	16-juin
BOAD 5.95% 2012-2019		9 950	9 950	595	06-mars
BOAD 5.95% 2014-2021		10 000	10 000	260,82	26-déc
CRRH-UEMOA 6.10% 2012-2022		10 000	10 000	305	13 fév / 13 août
CRRH-UEMOA 6.10% 2012-2024		10 000	10 000	305	17 janv / 17 juil
CRRH-UEMOA 6% 2013-2023		10 000	10 000	300	26 avril / 26 oct
CRRH-UEMOA 6% 2014-2024		9 950	9 950	300	30 juin / 30 déc
CRRH-UEMOA 5,85% 2015-2025		10 000	10 000	290,9	04 janv / 04 juil
CRRH-UEMOA 5,85% 2016-2026		10 000	10 000	290,9	03 janv / 03 juil
CRRH-UEMOA 5,95% 2017-2019		9 583	9 583	297,5	17-mai

Obligations d'Etat

	Quantité	Cours de référence	Cours précédent	Coupon d'intérêt	Echéance
ETAT DU MALI 6,20% 2016-2023		8 333	8333	620	23-mai
ETAT DU MALI 6,50% 2017-2024		10 000	10000	650	20-avr
ETAT SENEGAL 6.70% 2012-2019		4 000	4000	670	14-déc
ETAT SENEGAL 6.50% 2013-2023	27	10 000	10000	325	29 janv / 29 juil
ETAT SENEGAL 6.5% 2014-2021		7 000	7000	325	27 mai/27 nov
ETAT SENEGAL 6.30% 2015-2025		9 999	9999	313,28	25 mai / 25 nov
TPBF 6.50% 2013-2020		10 000	10000	325	29 mai / 29 nov
TPBF 6.50% 2017-2027		10 000	10000	322,33	31 janv / 31 juil
TPBF 6,50% 2017-2024		9 999	9999	325	29-déc
TPBF 6,50% 2018-2025		10 000	10000	325,89	05-déc
TPBJ 6.50% 2017-2027	598	9 990	10000	650	07-avr
TPCI 6.30% 2013-2018		10 000	10000	315	03 juin / 03 dec
TPCI 6.55% 2014-2022		10 000	10000	655	20-mai
TPCI 3% 2014-2024		10 000	10000	150	19 juin / 19 dec.
TPCI 5.85% 2014-2021		10 000	10000	292,5	19 juin / 19 dec
TPCI 5,99% 2015-2025		9 800	9800	599	14-mai
TPCI 5,85% 2015-2022		10 000	10000	599	05 avr/05 oct
TPCI 6% 2016-2028		10 000	10000	600	08-avr
TPCI 5.90% 2016-2026	30 490	10 000	10000	590	15-juin
TPCI 5.90% 2016-2026		10 000	10000	590	17-nov
TPCI 6.25% 2017-2029		9 990	9990	312,5	31 mars / 30 sep.
TPCI 5,95% 2017-2024 A		9 999	9999	297,5	24-oct
TPCI 5,95% 2017-2024 B		10 000	10000	297,5	10-nov
TPTG 6,90% 2018-2023	6	10 000	9999	213,48	26-juil
SUKUK ETAT DE COTE D'IVOIRE 5,75% 2015-2020		10 000	10000	292,292	28 juin/28 déc
SUKUK ETAT DE COTE D'IVOIRE 5,75% 2016-2023		10 000	10000	289,097	7 sept/7 mars
SUKUK ETAT DU SENEGAL 6% 2016-2026		10 000	10000	306,667	26 juil/26 janv
SUKUK ETAT DU TOGO 6,5% 2016-2026		10 000	10000	0	17 août/17 fév

**Bloomfield Investment Corporation**

06 BP 1888 Abidjan 06

Tel: (225) 20 215 747 / (225) 20 215 749

Fax: (225) 20 215 751