

# Rapport d'Analyse Boursière

Bloomfield Intelligence

Semaine 45 – du 05 Novembre au 09 Novembre 2018

(Source BRVM)

Bloomfield Investment Corporation est une agence de notation panafricaine spécialisée dans l'évaluation du risque de crédit. Basée à Abidjan, avec une représentation à Douala et à Kigali, l'agence intervient principalement en Afrique.

**Agrément** UEMOA AN-001/2012  
RWANDA ref/CMA/July/3047/2015

**Siège Social** Plateau, Tour BIAO-CI, 15<sup>ème</sup> étage,  
Abidjan - Côte d'Ivoire

**Site web** [www.bloomfield-investment.com](http://www.bloomfield-investment.com)

Suivez-nous sur le WEB



<b>BRVM 10</b>	↑	0,21%	<b>169,64</b>
<b>BRVM COMPOSITE</b>	↓	-0,75%	<b>175,27</b>

**Sociétés Cotées** 45

	Evol	Valeur
Per moyen *	↑	11,1
Rendement moyen / action *	↓	7,98%
Capitalisation boursière (Mds FCFA)	↓	4 930
Volume transigé (actions)		842 924
Volume transigé (obligations)		100 265
Valeur transigée (actions)		3 385 970 058
Valeur transigée (obligations)		1 002 417 462

\* Calcul sur la base des dernières informations financières publiées sans prise en compte des sociétés en liquidation

## Marché des Actions

### Les Plus Performants

	Cours	Evol%	Vol	Val (000)	PER	R/A
<b>SOGB CI</b>	2 500	<b>24,69%</b>	9 762	22 371	5,2	17,3%
<b>CIE CI</b>	1 500	<b>14,50%</b>	6 270	8 908	42,3	2,1%
<b>NEI-CEDA CI</b>	145	<b>11,54%</b>	11 591	1 607	3,7	N/A
<b>SODE CI</b>	3 450	<b>7,81%</b>	5 960	19 137	11,4	7,8%

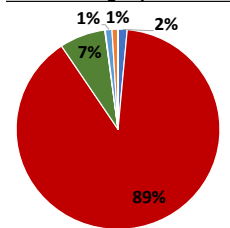
### Les Moins Performants

	Cours	Evol%	Vol	Val (000)	PER	R/A
<b>VIVO ENERGY CI</b>	870	<b>-13,00%</b>	3360	3265,06	11,0	4,9%
<b>BANK OF AFRICA BN</b>	3400	<b>-8,85%</b>	5254	18781,55	4,6	12,0%
<b>NESTLE CI</b>	895	<b>-8,67%</b>	1649	1605,51	N/A	N/A
<b>PALM CI</b>	2090	<b>-8,33%</b>	575	1266,16	3,7	12,1%

### Indices Sectoriels

	Nb Sociétés	Valeur	Evol%	Evol YTD	Volume	Valeur Transigée (Mds FCFA)	PER moyen	R/A moyen
<b>BRVM - Industrie</b>	12	55,43	<b>-2,57%</b>	-46,29%	33 017	49	16,0	9,3%
<b>BRVM - Services Publics</b>	4	557,01	<b>-0,07%</b>	-18,95%	205 314	3 020	18,4	6,9%
<b>BRVM - Finances</b>	14	61,51	<b>-1,57%</b>	-28,77%	560 796	246	6,1	8,7%
<b>BRVM - Transport</b>	2	577,28	<b>-2,63%</b>	-48,20%	1 324	3	9,9	7,6%
<b>BRVM - Agriculture</b>	5	119,55	<b>4,51%</b>	-33,88%	18 303	35	8,4	9,8%
<b>BRVM - Distribution</b>	7	268,04	<b>-1,42%</b>	-20,25%	23 357	32	15,2	4,6%
<b>BRVM - Autres Secteurs</b>	1	296,13	<b>2,13%</b>	33,33%	813	0	3,7	N/A

Valeur transigée par secteur



■ BRVM - Industrie
 ■ BRVM - Services Publics
 ■ BRVM - Finances
 ■ BRVM - Transport
 ■ BRVM - Agriculture
 ■ BRVM - Distribution
 ■ BRVM - Autres Secteurs

### L'Evolution du Marché

La BRVM termine cette semaine, en affichant 169,64 points pour l'indice BRVM 10 (+0,21%) et 175,27 points pour l'indice BRVM Composite (-0,75%). La capitalisation boursière du marché des actions s'établit à 4 930 milliards FCFA. Les transactions en valeur du marché des actions s'établissent à 3,4 milliards FCFA en fin de semaine, portées principalement par les secteurs « Services Publics » (89%). Le titre SOGB CI réalise la plus importante progression du marché avec un gain de 24,69%, tandis que le titre VIVO ENERGY CI affiche la plus forte baisse avec une chute de 13,00%. Sur le marché des matières premières, les cours de l'huile de palme et du pétrole brut ont terminé la semaine en baisse (respectivement -5,29% et -4,8%) tandis que le cours du gaz naturel a enregistré une forte hausse en une semaine (+12,99%).

## L'opinion du Chef Economiste [le titre BOA SN]

*Bank Of Africa Sénégal a enregistré en 2017 un ralentissement des crédits octroyés, avec une progression de 3% (contre 22% en 2016) et une contraction des dépôts de 14%. Néanmoins, les performances financières se sont améliorées : le PNB a progressé de 15%, tiré par la marge sur les opérations financières, et le résultat net a plus que doublé, grâce à une baisse significative du coût du risque (-93%). Les résultats du 1<sup>er</sup> semestre 2018 laissent apparaître une évolution relativement similaire à l'exercice 2017 sur le plan commercial : une hausse de 2,5% des crédits et une baisse de 1% des encours de ressources totales de la banque. Il en découle un PNB en contraction de 2% et un résultat net en amélioration de 23,4%. La politique de distribution de dividende de la BOA Sénégal pourrait être jugée insatisfaisante pour les investisseurs dans la mesure où, malgré une amélioration de sa rentabilité, la part du résultat net distribué en dividendes en 2017 (42%) est relativement faible par rapport à 2014 (70%) et 2015 (48%). Cette politique pourrait refléter la prudence de mise au sein du management de BOA Sénégal, en l'absence de résultats significatifs des actions de renforcement du réseau initiées depuis quelques années ainsi que la prise en compte des anticipations de l'impact de la mise en œuvre des nouveaux dispositifs réglementaires. La valeur du titre termine la semaine à 1 900 FCFA, en baisse de 24% par rapport à l'entame de l'année 2018. L'évolution du titre sur le moyen terme sera conditionnée par la politique de distribution des dividendes et par la capacité de BOA SN à accroître sa rentabilité à partir de son exploitation.*

## News BRVM Corporates

❑ **[BOLLORE TRANSPORT & LOGISTICS CI]** : L'entreprise Bolloré Transport & Logistics Côte d'Ivoire a réalisé au titre du premier semestre 2018 un chiffre d'affaires et un résultat net en baisse, respectivement, de 2% et 23%. L'entreprise justifie cette performance par des activités maritimes et logistiques en retrait. Elle n'envisage pas réaliser le résultat net atteint l'exercice précédent, du fait de l'effet de charges non récurrentes, la baisse des revenus perçus de ses filiales et le ralentissement de ses activités.

❑ **[CFAO MOTORS CI]** : CFAO MOTORS CI a enregistré de très belles performances au premier semestre 2018. Son chiffre d'affaires a progressé de 14,93% à 48,391 milliards FCFA, et son résultat net est ressorti à 2,895 milliards FCFA, en hausse de 84,72%. Cette dynamique a été possible grâce à la bonne tenue de l'ensemble des activités de CFAO MOTORS CI.

❑ **[TOTAL SN]** : Pour le premier semestre 2018, Total Sénégal a enregistré une croissance de 23,5% de son volume de vente, entraînant une hausse du chiffre d'affaires (hors taxe) de 21% à 184,892 milliards FCFA. Le résultat des activités ordinaires est ressorti en hausse de 79,3% à 5,407 milliards FCFA.

❑ **[SIB]** : Au titre du 3<sup>e</sup> trimestre 2018, la Société Ivoirienne de Banque a réalisé de belles performances commerciales qui se sont traduites par des hausses de 13,11% et 16,59%, respectivement, des crédits et des dépôts. Sur le plan financier, le PNB est ressorti en hausse de 13,56% à 48,576 milliards FCFA, et son résultat net s'est apprécié de seulement 1,10% à 16,34 milliards FCFA. Selon la banque, la constitution de 100% de provision des créances sur le Groupe SAFCACAO devrait influencer négativement l'évolution de son résultat avant impôt, bien qu'à fin septembre 2018, il ressort en progression de 6%.

## News Marché

❑ **[GHANA]** : Le Président du Ghana a procédé le 6 novembre 2018 à l'inauguration officielle de la Ghana Commodity Exchange (GCX), la première bourse de produits agricoles au Ghana, voire en Afrique de l'Ouest. La GCX vise principalement à rapprocher les producteurs (de produits agricoles et de matières premières) des acheteurs afin d'augmenter leurs revenus. Environ un million d'agriculteurs pourraient être intégrés dans la GCX et dans le système de récépissés d'entrepôt affilié au cours des 18 prochains mois. Les agriculteurs ghanéens bénéficieraient ainsi d'un stockage sécurisé pour leurs récoltes et de bonnes pratiques de gestion d'entreposage. Selon le Président ghanéen, les agriculteurs utilisant ce système pourront réduire substantiellement leurs pertes post-récoltes et améliorer leurs ventes. Leur accès à des prêts à court-terme et abordables sera ainsi amélioré, avec l'utilisation de leurs produits comme collatéral.

❑ **[NAMIBIE]** : Selon un communiqué du FMI, après des années de forte croissance (5,7% en moyenne entre 2010 et 2015), l'économie namibienne est entrée en phase de récession. L'économie s'est contractée en 2017, avec un taux de croissance se situant à -0,8%, en lien avec la dissipation des effets temporaires des plans de relance et la poursuite de la consolidation des pouvoirs publics pour stabiliser la dynamique de la dette publique (41,3% du PIB en 2017). Toutefois, l'économie devrait se redresser progressivement : le taux de croissance devrait être négatif en 2018 (quoique à un taux inférieur qu'en 2017) pour devenir positif à partir de 2019 (environ 3% en moyenne à moyen terme), soutenu par une forte production minière et un rebond des activités de construction. Le secteur financier demeure solide, bien que la récession économique ait commencé à l'affecter, avec un taux de dégradation du portefeuille de créances qui est passé de 1,6% au deuxième trimestre 2016 à 2,8% à la même période en 2018.

**Marché des Actions**
**Secteur Industrie**

	Cours référence	Evol%	Vol	Val (000)	PER	R/A	Ratio marge nette	ROE
SICABLE CI	995	-5,24%	756	751	6,01	10,05%	7,9%	16,0%
FILTISAC CI	1 800	-5,26%	2 708	4 884	10,19	8,96%	5,4%	9,1%
NEI-CEDA CI	145	11,54%	11 591	1 607	3,66	N/A	8,3%	N/A
NESTLE CI	895	-8,67%	1 649	1 606	N/A	N/A	-2,9%	N/A
CROWN SIEM CI	12 740	-2,00%	164	2 119	53,49	5,31%	0,8%	3,1%
AIR LIQUIDE CI	470	4,44%	5 517	2 558	N/A	13,40%	-13,2%	N/A
SOLIBRA CI	56 900	-0,18%	261	14 873	22,04	4,08%	2,2%	4,2%
SMB CI	18 200	0,00%	10	182	4,72	2,47%	8,3%	97,7%
SITAB CI	1 310	-2,96%	3 735	4 967	N/A	15,74%	-6,9%	N/A
TRITURAF CI-Ste en Liquidation	490	0,00%	N/A	0	N/A	N/A	N/A	N/A
UNILEVER CI	7 550	-7,48%	32	254	N/A	16,33%	-6,0%	16,3%
UNIWAX CI	2 350	-4,08%	6 594	15 128	12,15	7,39%	10,7%	18,1%

**Secteur Services Publics**

	Cours référence	Evol%	Vol	Val (000)	PER	R/A	Ratio marge nette	ROE
CIE CI	1 500	14,50%	6 270	8 908	42,28	2,13%	0,3%	10,6%
ONATEL BF	3 850	6,35%	41 967	155 446	9,26	9,45%	17,4%	40,9%
SODE CI	3 450	7,81%	5 960	19 137	11,40	7,83%	3,0%	20,7%
SONATEL SN	18 700	-1,58%	151 117	2 836 542	10,84	8,02%	17,7%	24,1%

**Secteur Finances**

	Cours référence	Evol%	Vol	Val (000)	PER	R/A	Ratio marge nette	ROE
BICI CI	3 795	-7,44%	3 113	12 092	6,81	5,63%	129,7%	22,4%
BANK OF AFRICA BN	3 400	-8,85%	5 254	18 782	4,62	11,97%	84,6%	16,4%
BANK OF AFRICA BF	3 500	-5,41%	9 081	32 196	5,11	10,23%	82,6%	20,9%
BANK OF AFRICA CI	2 600	6,56%	10 757	26 484	4,79	11,35%	93,6%	23,9%
BANK OF AFRICA M	2 420	1,26%	2 723	6 524	4,97	11,98%	124,9%	24,0%
BANK OF AFRICA NG	3 490	-8,16%	2 018	7 234	6,23	10,86%	90,6%	21,1%
BANK OF AFRICA S	1 900	-4,52%	11 629	22 850	4,51	8,42%	40,1%	10,6%
CORIS BANK INTERNATIONAL BF	7 385	-1,53%	6 179	43 215	12,08	4,55%	83,7%	16,1%
ECOBANK CÔTE D'IVOIRE	18 250	-3,97%	559	10 511	7,57	10,10%	82,5%	19,1%
ECOBANK TRANS. INCORP. TG	20	5,26%	497 885	9 179	2,85	6,05%	52,4%	5,4%
NSIA BANQUE CI	6 840	-0,73%	4 016	26 782	8,11	6,81%	30,7%	19,9%
SAFCA CI	5 360	7,20%	55	284	N/A	N/A	-0,7%	N/A
SGB CI	8 390	-4,60%	1 996	17 088	6,59	6,97%	89,4%	30,9%
SOCIETE IVOIRIENNE DE BANQUE CI	2 420	-1,02%	5 531	13 028	5,37	7,81%	75,9%	24,9%

**Secteur Distribution**

	Cours référence	Evol%	Vol	Val (000)	PER	R/A	Ratio marge nette	ROE
SERVAIR ABIDJAN CI	1 045	-0,95%	415	419	11,48	9,47%	6,5%	23,7%
BERNABE CI	2 345	-3,30%	559	1 355	7,32	2,69%	5,1%	15,7%
CFAO CI	620	-1,59%	2 030	1 263	27,65	1,60%	4,5%	19,2%
TRACTAFRIC MOTORS CI	124 995	-0,74%	11	1 375	29,28	3,07%	1,2%	9,6%
VIVO ENERGY CI	870	-13,00%	3 360	3 265	10,95	4,93%	1,5%	20,1%
TOTAL CI	1 600	5,96%	10 242	15 528	9,67	6,47%	2,7%	27,6%
TOTAL SN	1 300	0,00%	6 740	8 696	10,19	4,33%	1,4%	21,2%

**Secteur Transport**

	Cours référence	Evol%	Vol	Val (000)	PER	R/A	Ratio marge nette	ROE
BOLLORE AFRICA LOGISTICS CI	2 380	-2,66%	1 320	3 200	9,86	7,65%	14,6%	42,9%
MOVIS CI	2 530	-0,78%	4	10	N/A	N/A	-6,6%	28,3%

**Marché des Actions**
**Secteur Agriculture**

	Cours référence	Evol%	Vol	Val (000)	PER	R/A	Ratio marge nette	ROE
PALM CI	2 090	<b>-8,33%</b>	575	1 266	3,71	12,13%	6,6%	9,9%
SUCRIVOIRE	1 000	<b>0,50%</b>	5 709	5 661	6,23	7,20%	5,6%	6,4%
SICOR CI	3 550	<b>0,42%</b>	5	18	21,09	N/A	6,8%	5,3%
SOGB CI	2 500	<b>24,69%</b>	9 762	22 371	5,18	17,28%	12,3%	17,7%
SAPH CI	2 900	<b>0,00%</b>	2 252	6 139	5,76	2,69%	10,0%	16,3%

**Autres Secteurs**

	Cours référence	Evol%	Vol	Val (000)	PER	R/A	Ratio marge nette	ROE
SETAO CI	240	<b>2,13%</b>	813	193	3,68	N/A	21,5%	N/A

**Autres Marchés**
**Devises \***

	Cours	Evol
USD / XOF	578,20	<b>0,80%</b>
GBP / XOF	752,42	<b>0,62%</b>
EUR / XOF	655,96	<b>0,00%</b>
JPY / XOF	5,08	<b>-0,12%</b>
CNY / XOF	83,22	<b>0,02%</b>
ZAR / XOF	40,45	<b>0,87%</b>
NGN / XOF	1,59	<b>0,82%</b>
EGP / XOF	32,28	<b>0,79%</b>
KES / XOF	5,66	<b>0,31%</b>

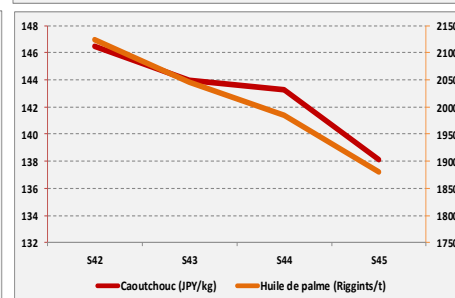
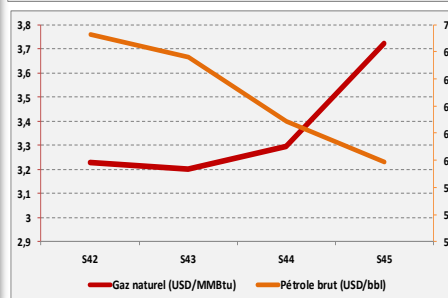
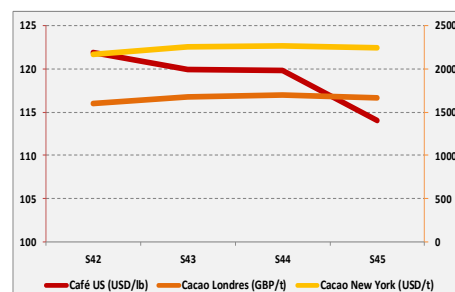
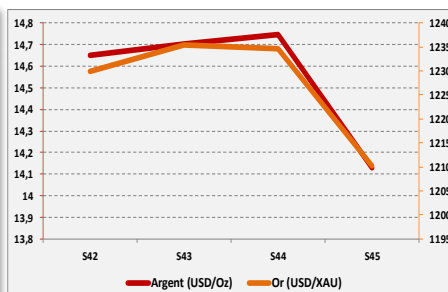
**Marchés Financiers Africains**

Johannesburg Stock Exchange	ALL SHARE INDEX	↓	<b>-1,80%</b>	<b>53295,35</b>
Nairobi Stock Exchange	NSE ALL SHARE INDEX	↓	<b>-0,60%</b>	<b>147,01</b>
Nigerian Stock Exchange	ALL SHARE INDEX	↑	<b>0,23%</b>	<b>32200,21</b>
Egyptian Exchange	EGX 100 INDEX	↑	<b>2,21%</b>	<b>1760,33</b>
Casablanca Stock Exchange	MOROCCAN ALL SHARE INDEX	↑	<b>1,75%</b>	<b>11076,25</b>

\* Évolution hebdomadaire du cours moyen (arrêté la veille de la clôture de la bourse)

**Matières Premières**

	Cours	Evol
Argent (USD/Oz)	14,13	<b>-4,17%</b>
Or (USD/XAU)	1210,3	<b>-1,97%</b>
Gaz naturel (USD/MMBtu)	3,724	<b>12,99%</b>
Pétrole brut (USD/bbl)	59,84	<b>-4,80%</b>
Cacao Londres (GBP/t)	1668,67	<b>-1,59%</b>
Cacao New York (USD/t)	2243	<b>-1,02%</b>
Café US (USD/lb)	114,05	<b>-4,82%</b>
Caoutchouc (JPY/kg)	138,1	<b>-3,63%</b>
Huile de palme (Riggints/t)	1880	<b>-5,29%</b>



## Notations Financières (1/3)

Nom de la société	Pays	Secteur/activités	A long Terme		A court terme		Date d'expiration de la note
			Note	Perspective	Note	Perspective	
Air Côte d'Ivoire	Côte d'Ivoire	Compagnie Aérienne	BBB+	Stable	A3	Stable	Note expirée
Alios Finance Cameroun	Cameroun	Financement par crédit bail	Confidentiel				31/08/2019
Alios Finance Cote d'Ivoire	Côte d'Ivoire	Financement par crédit bail	BBB+	Stable	A1	Stable	31/08/2019
ANSUT	Côte d'Ivoire	Telecommunications	En cours de réévaluation				
AVENI - RE	Côte d'Ivoire	Réassurances	A-	Stable	A2	Stable	Note expirée
Bank Of Africa - Benin	Benin	Secteur Bancaire	A+	Stable	A1	Stable	30/04/2019
Bank Of Africa - Burkina Faso	Burkina Faso	Secteur Bancaire	A	Stable	A1	Stable	31/05/2019
Bank Of Africa - Côte d'Ivoire	Côte d'Ivoire	Secteur Bancaire	A	Positive	A2	Stable	30/04/2019
Bank Of Africa - Mali	Mali	Secteur Bancaire	A-	Stable	A2	Stable	31/05/2019
Bank Of Africa - Niger	Niger	Secteur Bancaire	A-	Stable	A2	Stable	31/05/2019
Bank Of Africa - Sénégal	Sénégal	Secteur Bancaire	A-	Stable	A2	Stable	31/05/2019
Bank Of Africa - West Africa	Côte d'Ivoire	Activités de holding	Confidentiel				31/05/2019
BERNABE	Côte d'Ivoire	Distribution de produits de quincaillerie, de matériel industriel, de produits métallurgiques et de matériaux de construction	A+	Stable	A1	Stable	30/06/2019
Caisse Régionale de Refinancement Hypothécaire	UEMOA	Institution financière	AA+	Stable	A1+	Stable	31/05/2019
CAMTEL	Cameroun	Télécommunication	En cours de réévaluation				
CI Energies	Côte d'Ivoire	Suivi du secteur de l'énergie et des travaux d'infrastructure électrique	Confidentiel				Note expirée
CIE	Côte d'Ivoire	Electricité	AA+	Stable	A1+	Stable	31/07/2019
Commune du Plateau	Côte d'Ivoire	Collectivité locale	BBB-	Stable	A2	Stable	Note expirée
Côte d'Ivoire Céréales	Côte d'Ivoire	Transformation du maïs et du riz / Emission obligataire	Confidentiel				Note expirée
CROWN SIEM CI	Côte d'Ivoire	Emballage métallique	A-	Stable	A3	Stable	30/06/2019
DEKEL OIL	Côte d'Ivoire	Produits de graine et d'huile de palme	En cours de réévaluation				
District d'Abidjan	Côte d'Ivoire	Collectivité locale	En cours de réévaluation				
Ecobank Côte d'Ivoire	Côte d'Ivoire	Secteur bancaire	AA-	Stable	A1	Stable	31/03/2019
Emission de la ville de Dakar	Sénégal	Instrument Financier	A	Stable	A1	Stable	Note expirée
Etat de Côte d'Ivoire	Côte d'Ivoire	Dettes souveraines	A-	Stable	A2	Stable	31/07/2019
FCTC Energie 5%	Côte d'Ivoire	Titrisation	Confidentiel				
FICOGES	Côte d'Ivoire	Audit et Conseil	Confidentiel				Note expirée

## Notations Financières (2/3)

Nom de la société	Pays	Secteur/activités	A long Terme		A court terme		Date d'expiration de la note	
			Note	Perspective	Note	Perspective		
Fonds d'Entretien Routier (FER)	Côte d'Ivoire	Financement de l'entretien des infrastructures routières	En cours de réévaluation					
GuarantCo	Royaume-Uni	Garantie institutionnelle	AAA	Stable	A1+	Stable	31/06/2019	
IDT	Côte d'Ivoire	Distribution de Tabacs	En cours de réévaluation					
Koffi & Diabaté Développement	Côte d'Ivoire	Construction	BBB+	Stable	A3	Stable	Note expirée	
Loyale Assurances SA	Côte d'Ivoire	Assurances IARD	BB-	Négative	C	Négative	Note expirée	
Loyale Vie SA	Côte d'Ivoire	Assurances VIE	En cours de réévaluation					
NESTLE CI	Côte d'Ivoire	Industrie Alimentaire	En cours de réévaluation					
NSIA Assurance Benin	Bénin	Assurance	Confidentiel					31/07/2019
NSIA Assurance Cote d'Ivoire	Côte d'Ivoire	Assurance	Confidentiel					31/05/2019
NSIA Assurance Gabon	Gabon	Assurance	Confidentiel					31/05/2019
NSIA Assurance Guinée Bissau	Guinée Bissau	Assurance	Confidentiel					Note expirée
NSIA Assurance Sénégal	Sénégal	Assurance	En cours de réévaluation					
NSIA Assurance Togo	Togo	Assurance	En cours de réévaluation					
NSIA Assurance Vie Benin	Benin	Assurance	Confidentiel					31/07/2019
NSIA Assurance VIE Côte d'Ivoire	Côte d'Ivoire	Assurance	Confidentiel					30/06/2019
NSIA Assurance Vie Sénégal	Sénégal	Assurance	En cours de réévaluation					
NSIA Assurance Vie Togo	Togo	Assurance	En cours de réévaluation					
NSIA Banque	Côte d'Ivoire	Secteur Bancaire	A+	Stable	A1	Stable	30/04/2019	
OMNIUM	Mali	Fabrication et distribution de piles	BBB+	Stable	A3	Stable	Note expirée	
ONEP	Côte d'Ivoire	Promotion de l'accès à l'eau potable	En cours de réévaluation					
ORAGROUP	Togo	Activités de holding financières	Confidentiel					30/04/2019
PAA	Côte d'Ivoire	Activités portuaires	En cours de réévaluation					
PALMCI	Côte d'Ivoire	Produits de graine et d'huile de palme	A-	Stable	A1	Stable	31/05/2019	
PASP	Côte d'Ivoire	Service public des opérations portuaires	A	Stable	A2	Stable	31/05/2019	
PETRO IVOIRE	Côte d'Ivoire	Distribution Produits Pétroliers	A+	Stable	A3	Stable	31/05/2019	
Radiant Insurance Company	Rwanda	Assurance	Confidentiel					Note expirée
SENELEC	Sénégal	Production, distribution, importation et exportation de l'électricité	AA-	Stable	A1-	Stable	Note expirée	

## Notations Financières (3/3)

Nom de la société	Pays	Secteur/activités	A long Terme		A court terme		Date d'expiration de la note
			Note	Perspective	Note	Perspective	
SHELTER AFRIQUE	Kenya	Banque	BBB+	Stable	A3	Stable	31/05/2019
SICOGI	Côte d'Ivoire	Construction et de Gestion Immobilière	Confidentiel				Note expirée
SIMAT	Côte d'Ivoire	Manutention et de Transit	Confidentiel				Note expirée
SIR	Côte d'Ivoire	Raffinage de pétrole brut	Confidentiel				Note expirée
Société Equatoriale des Mines	Gabon	Activités minières	Confidentiel				Note expirée
Société Ivoirienne de Banque	Côte d'Ivoire	Secteur bancaire	A+	Positive	A1	Stable	30/04/2019
SODECI	Côte d'Ivoire	Distribution Eau	En cours de réévaluation				
Tropical Distribution	Côte d'Ivoire	Distribution	Confidentiel				Note expirée
Tropical Packaging	Côte d'Ivoire	Industrie métallique	Confidentiel				Note expirée
UIREVI	Côte d'Ivoire	Agriculture d'exportation	Confidentiel				Note expirée
Ville de Dakar	Sénégal	Collectivité locale	BBB+	Stable	A3	Positive	Note expirée
VIP NET	Côte d'Ivoire	Télécommunication	Confidentiel				Note expirée

**Marché des Obligations**
**Obligations Corporates**

	Quantité	Cours de référence	Cours précédent	Coupon d'intérêt	Echéance
ORAGROUP 6.75% 2013-2019		9 900	9900	337,5	04 juin/ 04 déc
SHELTER AFRIQUE 6.6% 2014-2021		10 000	10000	676,2	08-août
SIFCA 6.90% 2013-2021	45	5 000	4950	327,29	28 fév. / 28 août

**Obligations d'Entités Régionales**

	Quantité	Cours de référence	Cours précédent	Coupon d'intérêt	Echéance
BIDC-EBID 6.50% 2014-2021		10 000	10000	325	28 avr/ 28 sep
BIDC-EBID 6.10% 2017-2027		10 000	10000	610	16-juin
BOAD 5.95% 2012-2019		9 950	9950	595	06-mars
BOAD 5.95% 2014-2021		10 000	10000	260,82	26-déc
CRRH-UEMOA 6.10% 2012-2022		10 000	10000	305	13 fév / 13 août
CRRH-UEMOA 6.10% 2012-2024		10 000	10000	305	17 janv / 17 juil
CRRH-UEMOA 6% 2013-2023		10 000	10000	300	26 avril / 26 oct
CRRH-UEMOA 6% 2014-2024		9 950	9950	300	30 juin / 30 déc
CRRH-UEMOA 5,85% 2015-2025		10 000	10000	290,9	04 janv / 04 juil
CRRH-UEMOA 5,85% 2016-2026		10 000	10000	290,9	03 janv / 03 juil
CRRH-UEMOA 5,95% 2017-2019		9 183	9183,39	297,5	17-mai

**Obligations d'Etat**

	Quantité	Cours de référence	Cours précédent	Coupon d'intérêt	Echéance
ETAT DU MALI 6,20% 2016-2023		8 333	8333	620	23-mai
ETAT DU MALI 6,50% 2017-2024		10 000	10000	650	20-avr
ETAT SENEGAL 6.70% 2012-2019		4 000	4000	670	14-déc
ETAT SENEGAL 6.50% 2013-2023		10 000	10000	325	29 janv / 29 juil
ETAT SENEGAL 6.5% 2014-2021		7 000	7000	325	27 mai/27 nov
ETAT SENEGAL 6.30% 2015-2025		9 999	9999	313,28	25 mai / 25 nov
TPBF 6.50% 2013-2020		10 000	10000	325	29 mai / 29 nov
TPBF 6.50% 2017-2027		10 000	10000	322,33	31 janv / 31 juil
TPBF 6,50% 2017-2024		10 000	10000	325	29-déc
TPBF 6,50% 2018-2025		10 000	10000	325,89	05-déc
TPBJ 6.50% 2017-2027		10 000	10000	650	07-avr
TPBJ 6.50% 2018-2025	132	10 000	10000	325	29-nov
TPCI 6.30% 2013-2018		10 000	10000	315	03 juin / 03 dec
TPCI 6.55% 2014-2022		10 000	10000	655	20-mai
TPCI 3% 2014-2024		10 000	10000	150	19 juin / 19 dec.
TPCI 5.85% 2014-2021		10 000	10000	292,5	19 juin / 19 dec
TPCI 5,99% 2015-2025		10 000	10000	599	14-mai
TPCI 5,85% 2015-2022		10 000	10000	599	05 avr/05 oct
TPCI 6% 2016-2028	50	9 850	10000	600	08-avr
TPCI 5.90% 2016-2026		10 000	10000	590	15-juin
TPCI 5.90% 2016-2026		10 000	10000	590	17-nov
TPCI 6.25% 2017-2029	100000	10 000	9990	312,5	31 mars / 30 sep.
TPCI 5,95% 2017-2024 A		9 999	9999	297,5	24-oct
TPCI 5,95% 2017-2024 B		10 000	10000	297,5	10-nov
TPTG 6,90% 2018-2023	38	9 999	9999	213,48	26-juil
SUKUK ETAT DE COTE D'IVOIRE 5,75% 2015-2020		10 000	10000	292,292	28 juin/28 déc
SUKUK ETAT DE COTE D'IVOIRE 5,75% 2016-2023		10 000	10000	289,097	7 sept/7 mars
SUKUK ETAT DU SENEGAL 6% 2016-2026		10 000	10000	306,667	26 juil/26 janv
SUKUK ETAT DU TOGO 6,5% 2016-2026		10 000	10000	0	17 août/17 fév



**Bloomfield Investment Corporation**

06 BP 1888 Abidjan 06

Tel: (225) 20 215 747 / (225) 20 215 749

Fax: (225) 20 215 751